

## Conseils de réglage et caractéristiques de l'engrais (10040279)

NOVAEM

Z.I. des Grands Champs

17290 AIGREFEUILLE - D'AUNIS

date : 2019-10-30

produit : **HUMIPHOS 43 NOVAEM**

fabricant produit : NOVAEM

type de machine : ZAX

Diamètre : 3,47 mm

angle d'éjection : 219,75 °

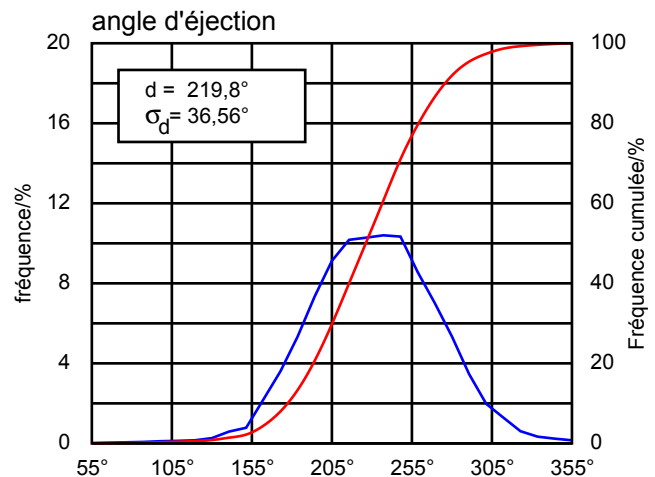
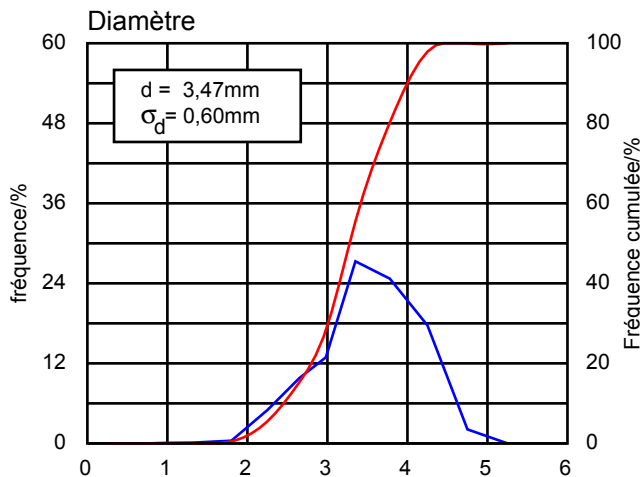
densité apparente : 0,77 kg/l

écoulement : 4,34 kg/min

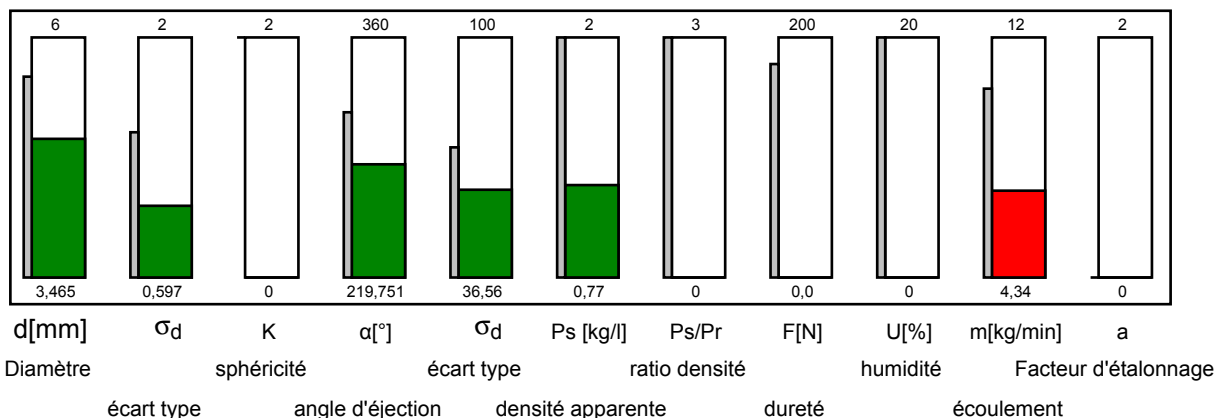
ID produit : 437682

ID test : 83018340

opérateur : goyard



### Caractéristiques engrais (Azote soufré)



remarque : ZA-X



## HUMIPHOS 43 NOVAEM (83018340)

Diamètre: **3,47mm**  
 Densité apparente: **0,77kg/l**  
 Facteur de quantité: **0,79**



**Attention! Les réglages ont été établis à partir d'un échantillon de 3kg et non de tests en grandeur réelle.**

disque	Omnia-Set X Perfect				
Largeur[m]	10	12	15	16	18
Position aube	7/39	8/39	10/41	11/41	13/42

disque	Omnia-Set X Perfect					
Bordure[m][m]	5	6	7,5	8	9	
Limiter	Épandage en bordure	9	7	5	3	1
	Épandage en limite*	15	13	11	10	8
	Épandage en bordure de fossé* <sub>1</sub>	15	15	13	12	11

Aube	Tele-Quick						
Bordure[m][m]	5	6	7,5	8	9		
Épandage en bordure	I	B50	D50	E50	E50	F50	
	II						
Épandage en limite*	Aube	I <sub>3</sub>	B50 <sub>3</sub>	D50 <sub>1</sub>	E50 <sub>1</sub>	F50 <sub>2</sub>	
		II					
Épandage en bordure de fossé*		I <sub>3</sub>	A49 <sub>3</sub>	B49 <sub>3</sub>	D50 <sub>3</sub>	D50 <sub>1</sub>	E50
		II					

*Réduction de dose lors de l'épandage de bordure (ou en bordure de fossé)					
Bordure[m][m]	5	6	7.5	8	9
Graduations	2 (3)	2 (3)	2 (3)	2 (3)	2 (3)

## Position des trappes de débit

kg/ha		Position des trappes de débit																									
		50	75	100	125	150	175	200	225	250	275	300	325	350	375	400	425	450	475	500	590	610	620	630	640	650	
10	km/h	8	8,5	9,5	10	10,5	11	11,5	12	12,5	13	13,5	14	14,5	14,5	15	15,5	16	16,5	17	17,5	19,5	20	20	20,5	20,5	21
		10	9	9,5	10,5	11	11,5	12	13	13,5	14	14,5	15	16	16,5	17	17,5	18,5	19	19,5	20,5	23	23,5	24	24	24,5	25
		12	9,5	10	11	11,5	12,5	13	14	14,5	15	16	16,5	17,5	18	19	20	20,5	21,5	22,5	23,5	27	27,5	28	28,5	29	29
12	km/h	8	9	9,5	10,5	11	11,5	12	12,5	13	14	14,5	15	15,5	16	16,5	17,5	18	18,5	19	20	22,5	23	23	23,5	23,5	24
		10	9,5	10	11	11,5	12,5	13	14	14,5	15	16	16,5	17,5	18	19	20	20,5	21,5	22,5	23,5	27	27,5	28	28,5	29	29
		12	9,5	10,5	11,5	12,5	13	14	15	16	16,5	17,5	18,5	19,5	20,5	21,5	22,5	23,5	25	26	27						
15	km/h	8	9,5	10	11	11,5	12,5	13	14	14,5	15	16	16,5	17,5	18	19	20	20,5	21,5	22,5	23,5	27	27,5	28	28,5	29	29
		10	9,5	10,5	11,5	12,5	13,5	14,5	15	16	17	18	19	20	21	22	23,5	24,5	25,5	27	28						
		12	10	11	12,5	13,5	14,5	15,5	16,5	18	19	20	21,5	23	24	25,5	27	28,5									
16	km/h	8	9,5	10,5	11	12	12,5	13,5	14	15	15,5	16,5	17,5	18	19	20	20,5	21,5	22,5	23,5	24,5	28,5	29	29,5	30		
		10	10	11	12	13	14	14,5	15,5	16,5	17,5	18,5	20	21	22	23,5	24,5	26	27	28,5	30						
		12	10,5	11,5	12,5	14	15	16	17,5	18,5	20	21	22,5	24	25,5	27	29										
18	km/h	8	9,5	10,5	11,5	12,5	13	14	15	16	16,5	17,5	18,5	19,5	20,5	21,5	22,5	23,5	25	26	27						
		10	10	11	12,5	13,5	14,5	15,5	16,5	18	19	20	21,5	23	24	25,5	27	28,5									
		12	10,5	12	13	14,5	16	17	18,5	20	21,5	23	25	26,5	28,5												

Ce que vous devez savoir: Le résultat de l'analyse d'un échantillon d'engrais permet un conseil précis de réglage de l'épandeur d'engrais centrifuge. Toutefois, AMAZONE ne peut pas assurer de garantie concernant la qualité de la répartition transversale de l'engrais au champ. En effet, en plus des caractéristiques physiques, cette qualité de répartition transversale dépend aussi d'autres facteurs, comme par exemple des conditions de stockage de l'engrais entre le moment de la prise de l'échantillon et de l'épandage, ou encore du réglage approprié de la machine, de son entretien ou de la conduite au champ. Nous conseillons une vérification des réglages, par exemple avec un banc de test mobile.