

Conseils de réglage et caractéristiques de l'engrais (10039894)

NOVAEM

Z.I. des Grands Champs

17290 AIGREFEUILLE - D'AUNIS

date :

2019-10-02

produit : **NOVALIA 07.06.12 NOVAEM**

fabricant produit : NOVAEM

ID produit : 437644

type de machine : ZAM

ID test : 83018299

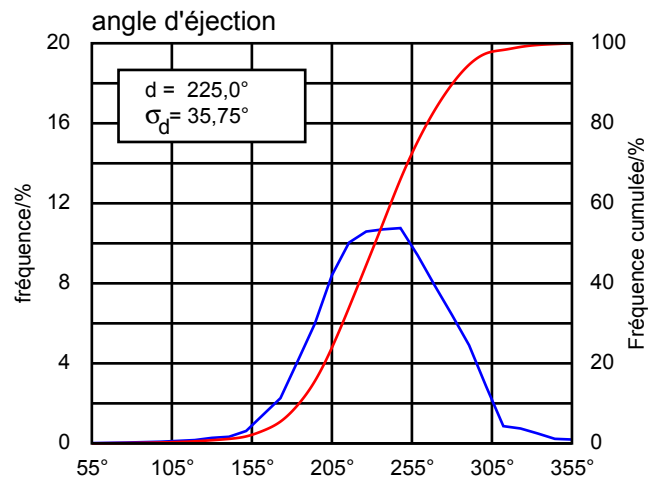
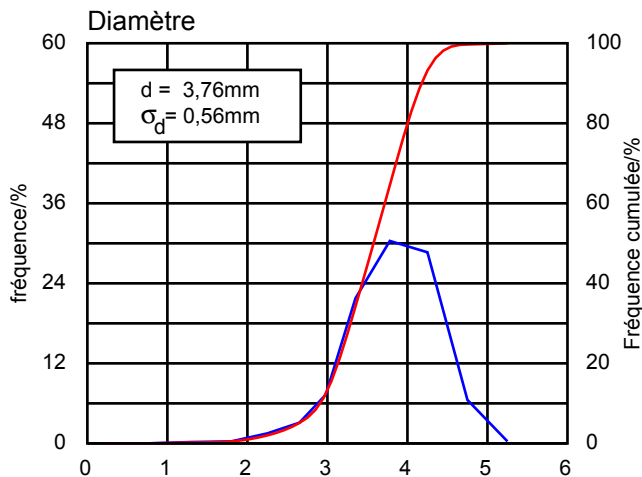
Diamètre : 3,76 mm

opérateur : goyard

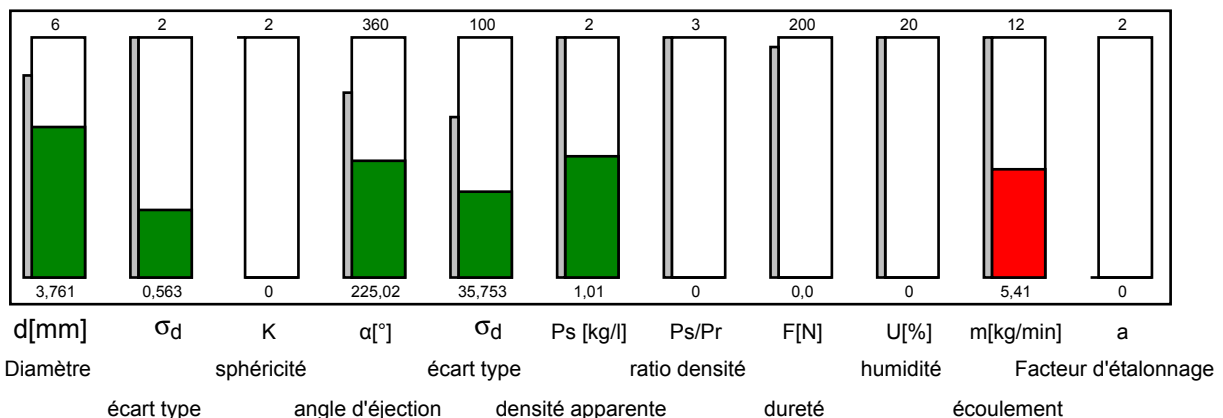
angle d'éjection : 225,02 °

densité apparente : 1,01 kg/l

écoulement : 5,41 kg/min



Caractéristiques engrais (Engrais NPK)

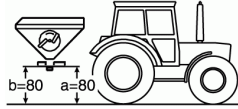


remarque : ZA-M / OM



NOVALIA 07.06.12 NOVAEM (83018299)

Diamètre: **3,76mm**
 Densité apparente: **1,01kg/l**
 Facteur de quantité: **1,05**



Attention! Les réglages ont été établis à partir d'un échantillon de 3kg et non de tests en grandeur réelle.

disque	OM 10-16				OM 18-24				OM 24-36						
Largueur[m]	10	12	15	16	18	20	21	24	24	27	28	30	32	33	36
Position aube	20/48	20/48	20/50	20/50	15/44	15/46	15/46	17/46	13/43	13/44	14/45	15/45	15/47	15/47	17/52

disque	OM 10-16				OM 18-24				OM 24-36							
Bordure[m][m]	5	6	7,5	8	9	10	10,5	12	12	13,5	14	15	16	16,5	18	
Limiter	Épandage en bordure	A12	A10	A8	A7	A8	A6	A4	B2	B2	B1	B0	B0	B0	B0	B0
	Épandage en limite*	A15	A13	A12	A10	A13	A12	A11	B10	B11	B10	B9	B8	B7	B6	B5
	Épandage en bordure de fossé*	A15 ₄	A13 ₂	A15	A14	A15	A14	A14	B12	B12	B12	B12	B11	B10	B9	B8

disque	OM 10-16				OM 18-24				OM 24-36							
Bordure[m][m]	5	6	7,5	8	9	10	10,5	12	12	13,5	14	15	16	16,5	18	
Hydro	Épandage en bordure	300	350	400	450	400	500	500	500	400	500	500	550	600	630	650
	Épandage en limite*	250 ₁	250 ₁	300	350	300	350	350	400	300	350	350	400	450	480	500
	Épandage en bordure de fossé*	180 ₃	200 ₃	250	275	250	275	300	350	275	300	300	350	375	400	450

disque	TS 5-9					TS 10-14						TS 15-18						TS 4			
Bordure[m][m]	5	6	7,5	8	9	9	10	10,5	12	13,5	14	12	13,5	14	15	16	18	15	16	18	
Épandage en bordure	I	C 51	C 52	F 48	F 49		C 49	D 48	D 48				D 40	E 41	E 41				B 28	C 23	D 21
	II	D 50	E 50	F 51	F 51		D 52	E 52	E 53				E 52	H 55	H 55				A 44	A 53	A 57
Épandage en limite*	Aube	I	B 47 ₄	C 48 ₄	C 49	C 49	D 50		A 45	A 45	C 46	F 43	F 43			B 51	C 52	E 53			
		II	D 45 ₄	E 45 ₄	E 42	E 42	F 46		A 49	A 50	C 52	F 53	F 53			E 42	F 42	H 42			
Épandage en bordure de fossé*	Aube	I	B 46 ₄	B 48 ₄	B 49	B 49	C 50		A 44	A 44	B 46	E 43	E 43			A 51	B 52	D 53			
		II	B 45 ₄	D 45 ₄	D 42	D 42	E 46		A 48	A 49	B 52	E 53	E 53			D 42	E 42	G 42			

*Réduction de dose lors de l'épandage de bordure (ou en bordure de fossé)					
Bordure[m][m]	5-6	7-9	10-11	12-14	15-18
Graduations	2 (5)	3 (6)	4 (7)	5 (8)	6 (9)
AMATRON+	25% (30%)	27% (32%)	30% (35%)	35% (40%)	37% (42%)

1 Régime de disque 550 tr/min sur le côté de champ 2 Régime de disque 600 tr/min
 3 Régime de disque 500 tr/min sur le côté de champ 4 Régime de disque 535 tr/min

