























































NOVALIA Novaem 22%N + 29%SO <sub>3</sub> , 0,96 kg / l											AXIS - H (hydr.) 30 / 40					
épandage normal																
	36 m		36 m													
	S 8		S 8													
<b>l/min</b>	900		900													
	50 / 50		50 / 50													
	6		5,5													
	178		178													
	4,5		4,5													
<b>l/min</b>	650		650													
	5,5		5,5													
<b>l/min</b>	850		850													
0.7											kg / ha					
		km/h			km/h			km/h			km/h			km/h		
		8	10	12	8	10	12	8	10	12	8	10	12	8	10	12
80	51	106														
90	57	119														
100	64	133	107													
110	70	146	117													
120	76	158	127	106												
130	82	171	137	114												
140	87	181	145	121												
150	93	194	155	129												
160	99	206	165	138												
170	105	219	175	146												
180	111	231	185	154												
190	117	244	195	162												
200	123	256	205	171												
210	130	271	217	181												
220	137	285	228	190												
230	144	300	240	200												
240	151	315	252	210												
250	158	329	263	219												
260	165	344	275	229												
270	172	358	287	239												
280	179	373	298	249												
290	186	388	310	258												
300	193	402	322	268	402	322	268									
310	199	415	332	276	415	332	276									
320	205	427	342	285	427	342	285									
330	211	440	352	293	440	352	293									
340	216				450	360	300									
350	222				462	370	308									
360	228				475	380	317									
370	234				488	390	325									
380	240				500	400	333									










ESSENTIEL N 20 Novaem											AXIS - H (hydr.) 30 / 40					
20%N + 22%SO3 + 6%CaO + 5%MgO, 1,00 kg / l'épandage normal																
	18 m	20 m			21 m			24 m			24 m					
	S 4	S 4			S 4			S 4			S 6					
<b>l/min</b>	750	900			900			900			800					
	50 / 50	50 / 50			50 / 50			50 / 50			50 / 50					
	2	3			3			3,5			2,5					
	85	102			102			102			155					
	0	1,5			1,5			2,5			1					
<b>l/min</b>	350	400			400			500			450					
	1	2,5			2,5			3,5			2,5					
<b>l/min</b>	400	500			500			600			550					
	0.7	kg / ha														
		km/h			km/h			km/h			km/h			km/h		
		8	10	12	8	10	12	8	10	12	8	10	12	8	10	12
50	30.6	128	102		115			109			117			117		
60	37.3	155	124	104	140	112		133	107		117			117		
70	43.9	183	146	122	165	132	110	157	125	105	137	110		137	110	
80	51	212	170	142	191	153	128	182	146	121	159	128	106	159	128	106
90	57	238	190	158	214	171	142	204	163	136	178	142	119	178	142	119
100	64	267	213	178	240	192	160	229	183	152	200	160	133	200	160	133
110	70	292	233	194	262	210	175	250	200	167	219	175	146	219	175	146
120	76	317	253	211	285	228	190	271	217	181	238	190	158	238	190	158
130	82	342	273	228	308	246	205	293	234	195	256	205	171	256	205	171
140	87	362	290	242	326	261	218	311	249	207	272	218	181	272	218	181
150	93	388	310	258	349	279	232	332	266	221	291	232	194	291	232	194
160	99	412	330	275	371	297	248	354	283	236	309	248	206	309	248	206
170	105	438	350	292	394	315	262	375	300	250	328	262	219	328	262	219
180	111	462	370	308	416	333	278	396	317	264	347	278	231	347	278	231
190	117	488	390	325	439	351	292	418	334	279	366	292	244	366	292	244
200	123	512	410	342	461	369	308	439	351	293	384	308	256	384	308	256
210	130	542	433	361	488	390	325	464	371	310	406	325	271	406	325	271
220	137	571	457	381	514	411	342	489	391	326	428	342	285	428	342	285
230	144	600	480	400	540	432	360	514	411	343	450	360	300	450	360	300
240	151		503	419	566	453	378	539	431	360	472	378	315	472	378	315
250	158		527	439	592	474	395	564	451	376	494	395	329	494	395	329
260	165		550	458		495	412	589	471	393	516	412	344	516	412	344
270	172		573	478		516	430		491	410	538	430	358	538	430	358
280	179		597	497		537	448		511	426	559	448	373	559	448	373
290	186			517		558	465		531	443	581	465	388	581	465	388
300	193			536		579	482		551	460		482	402		482	402
310	199			553		597	498		569	474		498	415		498	415
320	205			569			512		586	488		512	427		512	427
330	211			586			528			502		528	440		528	440
340	216			600			540			514		540	450		540	450
350	222						555			529		555	462		555	462

ESSENTIEL N 20 Novaem 20%N + 22%SO3 + 6%CaO + 5%MgO, 1,00 kg / l'épandage normal											AXIS - H (hydr.) 30 / 40					
	25 m	25 m	27 m	27 m	28 m											
	S 4	S 6	S 4	S 6	S 4											
1/min	900	800	900	900	900											
	50 / 50	50 / 50	50 / 50	50 / 50	50 / 50											
	3,5	2,5	4,5	3,5	4,5											
	102	155	102	167	102											
	2,5	1	3,5	2	3,5											
1/min	500	450	600	500	600											
	3,5	2,5	4,5	3,5	4,5											
1/min	600	550	750	650	750											
	0.7	kg / ha														
		km/h			km/h			km/h			km/h			km/h		
		8	10	12	8	10	12	8	10	12	8	10	12	8	10	12
60	37.3	112			112			104			104					
70	43.9	132	105		132	105		122			122			118		
80	51	153	122	102	153	122	102	142	113		142	113		137	109	
90	57	171	137	114	171	137	114	158	127	106	158	127	106	153	122	102
100	64	192	154	128	192	154	128	178	142	119	178	142	119	171	137	114
110	70	210	168	140	210	168	140	194	156	130	194	156	130	188	150	125
120	76	228	182	152	228	182	152	211	169	141	211	169	141	204	163	136
130	82	246	197	164	246	197	164	228	182	152	228	182	152	220	176	146
140	87	261	209	174	261	209	174	242	193	161	242	193	161	233	186	155
150	93	279	223	186	279	223	186	258	207	172	258	207	172	249	199	166
160	99	297	238	198	297	238	198	275	220	183	275	220	183	265	212	177
170	105	315	252	210	315	252	210	292	233	194	292	233	194	281	225	188
180	111	333	266	222	333	266	222	308	247	206	308	247	206	297	238	198
190	117	351	281	234	351	281	234	325	260	217	325	260	217	313	251	209
200	123	369	295	246	369	295	246	342	273	228	342	273	228	329	264	220
210	130	390	312	260	390	312	260	361	289	241	361	289	241	348	279	232
220	137	411	329	274	411	329	274	381	304	254	381	304	254	367	294	245
230	144	432	346	288	432	346	288	400	320	267	400	320	267	386	309	257
240	151	453	362	302	453	362	302	419	336	280	419	336	280	404	324	270
250	158	474	379	316	474	379	316	439	351	293	439	351	293	423	339	282
260	165	495	396	330	495	396	330	458	367	306	458	367	306	442	354	295
270	172	516	413	344	516	413	344	478	382	319	478	382	319	461	369	307
280	179	537	430	358	537	430	358	497	398	331	497	398	331	479	384	320
290	186	558	446	372	558	446	372	517	413	344	517	413	344	498	399	332
300	193	579	463	386	579	463	386	536	429	357	536	429	357	517	414	345
310	199	597	478	398	597	478	398	553	442	369	553	442	369	533	426	355
320	205		492	410		492	410	569	456	380	569	456	380	549	439	366
330	211		506	422		506	422	586	469	391	586	469	391	565	452	377
340	216		518	432		518	432	600	480	400	600	480	400	579	463	386
350	222		533	444		533	444		493	411		493	411	595	476	396
360	228		547	456		547	456		507	422		507	422	489	407	

<b>ESSENTIEL N 20 Novaem</b>											AXIS - H (hydr.) 30 / 40					
20%N + 22%SO3 + 6%CaO + 5%MgO, 1,00 kg / l'épandage normal																
	28 m	30 m	30 m	32 m												
	S 6	S 6	S 8	S 6												
<b>l/min</b>	900	900	900	900												
	50 / 50	50 / 50	50 / 50	50 / 50												
	3,5	4,5	4	5												
	167	167	178	167												
	2	3	2,5	4												
<b>l/min</b>	500	550	550	600												
	3,5	4,5	4	5												
<b>l/min</b>	650	750	700	800												
	0.7	kg / ha														
		km/h			km/h			km/h			km/h			km/h		
		8	10	12	8	10	12	8	10	12	8	10	12	8	10	12
70	43.9	118			110			110			103					
80	51	137	109		128	102		128	102		120					
90	57	153	122	102	142	114		142	114		134	107				
100	64	171	137	114	160	128	107	160	128	107	150	120	100			
110	70	188	150	125	175	140	117	175	140	117	164	131	109			
120	76	204	163	136	190	152	127	190	152	127	178	142	119			
130	82	220	176	146	205	164	137	205	164	137	192	154	128			
140	87	233	186	155	218	174	145	218	174	145	204	163	136			
150	93	249	199	166	232	186	155	232	186	155	218	174	145			
160	99	265	212	177	248	198	165	248	198	165	232	186	155			
170	105	281	225	188	262	210	175	262	210	175	246	197	164			
180	111	297	238	198	278	222	185	278	222	185	260	208	173			
190	117	313	251	209	292	234	195	292	234	195	274	219	183			
200	123	329	264	220	308	246	205	308	246	205	288	231	192			
210	130	348	279	232	325	260	217	325	260	217	305	244	203			
220	137	367	294	245	342	274	228	342	274	228	321	257	214			
230	144	386	309	257	360	288	240	360	288	240	338	270	225			
240	151	404	324	270	378	302	252	378	302	252	354	283	236			
250	158	423	339	282	395	316	263	395	316	263	370	296	247			
260	165	442	354	295	412	330	275	412	330	275	387	309	258			
270	172	461	369	307	430	344	287	430	344	287	403	322	269			
280	179	479	384	320	448	358	298	448	358	298	420	336	280			
290	186	498	399	332	465	372	310	465	372	310	436	349	291			
300	193	517	414	345	482	386	322	482	386	322	452	362	302			
310	199	533	426	355	498	398	332	498	398	332	466	373	311			
320	205	549	439	366	512	410	342	512	410	342	480	384	320			
330	211	565	452	377	528	422	352	528	422	352	495	396	330			
340	216	579	463	386	540	432	360	540	432	360	506	405	338			
350	222	595	476	396	555	444	370	555	444	370	520	416	347			
360	228		489	407	570	456	380	570	456	380	534	428	356			
370	234		501	418	585	468	390	585	468	390	548	439	366			

ESSENTIEL N 20 Novaem											AXIS - H (hydr.) 30 / 40						
20%N + 22%SO <sub>3</sub> + 6%CaO + 5%MgO, 1,00 kg / l'épandage normal																	
	32 m	32 m	33 m	33 m	33 m												
	S 8	S 8	S 6	S 8	S 8												
1/min	900	900	900	900	900												
	50 / 50	50 / 50	50 / 50	50 / 50	50 / 50												
	5	4,5	5	5	5												
	178	178	167	178	178												
	3	3	4	3	3												
1/min	600	600	600	600	600												
	5	5	5	5	5												
1/min	750	750	800	750	750												
	0.7	kg / ha															
		km/h			km/h			km/h			km/h			km/h			
		8	10	12	8	10	12	8	10	12	8	10	12	8	10	12	
70	43.9	103															
80	51	120						116			116						
90	57	134	107					130	104		130	104					
100	64	150	120	100				145	116		145	116					
110	70	164	131	109				159	127	106	159	127	106				
120	76	178	142	119				173	138	115	173	138	115				
130	82	192	154	128				186	149	124	186	149	124				
140	87	204	163	136				198	158	132	198	158	132				
150	93	218	174	145				211	169	141	211	169	141				
160	99	232	186	155				225	180	150	225	180	150				
170	105	246	197	164				239	191	159	239	191	159				
180	111	260	208	173				252	202	168	252	202	168				
190	117	274	219	183				266	213	177	266	213	177				
200	123	288	231	192				280	224	186	280	224	186				
210	130	305	244	203				295	236	197	295	236	197				
220	137	321	257	214				311	249	208	311	249	208				
230	144	338	270	225				327	262	218	327	262	218				
240	151	354	283	236				343	275	229	343	275	229				
250	158	370	296	247				359	287	239	359	287	239				
260	165	387	309	258				375	300	250	375	300	250				
270	172	403	322	269				391	313	261	391	313	261				
280	179	420	336	280				407	325	271	407	325	271				
290	186	436	349	291				423	338	282	423	338	282				
300	193	452	362	302	452	362	302	439	351	292	439	351	292	439	351	292	
310	199	466	373	311	466	373	311	452	362	302	452	362	302	452	362	302	
320	205	480	384	320	480	384	320	466	373	311	466	373	311	466	373	311	
330	211	495	396	330	495	396	330	480	384	320	480	384	320	480	384	320	
340	216				506	405	338	491	393	327				491	393	327	
350	222				520	416	347	505	404	336				505	404	336	
360	228				534	428	356	518	415	345				518	415	345	
370	234				548	439	366	532	425	355				532	425	355	

ESSENTIEL N 20 Novaem 20%N + 22%SO3 + 6%CaO + 5%MgO, 1,00 kg / l'épandage normal											AXIS - H (hydr.) 30 / 40					
	35 m			35 m			35 m			36 m						
	S 6			S 8			S 8			S 6						
<b>l/min</b>	900			900			900			950						
	50 / 50			50 / 50			50 / 50			50 / 50						
	5,5			6			5,5			6						
	167			178			178			171						
	5			4,5			4,5			5						
<b>l/min</b>	700			650			650			700						
	5,5			5,5			5,5			6						
<b>l/min</b>	850			850			850			900						
	0.7	kg / ha														
		km/h			km/h			km/h			km/h			km/h		
		8	10	12	8	10	12	8	10	12	8	10	12	8	10	12
80	51	109			109						106					
90	57	122			122						119					
100	64	137	110		137	110					133	107				
110	70	150	120	100	150	120	100				146	117				
120	76	163	130	109	163	130	109				158	127	106			
130	82	176	141	117	176	141	117				171	137	114			
140	87	186	149	124	186	149	124				181	145	121			
150	93	199	159	133	199	159	133				194	155	129			
160	99	212	170	141	212	170	141				206	165	138			
170	105	225	180	150	225	180	150				219	175	146			
180	111	238	190	159	238	190	159				231	185	154			
190	117	251	201	167	251	201	167				244	195	162			
200	123	264	211	176	264	211	176				256	205	171			
210	130	279	223	186	279	223	186				271	217	181			
220	137	294	235	196	294	235	196				285	228	190			
230	144	309	247	206	309	247	206				300	240	200			
240	151	324	259	216	324	259	216				315	252	210			
250	158	339	271	226	339	271	226				329	263	219			
260	165	354	283	236	354	283	236				344	275	229			
270	172	369	295	246	369	295	246				358	287	239			
280	179	384	307	256	384	307	256				373	298	249			
290	186	399	319	266	399	319	266				388	310	258			
300	193	414	331	276	414	331	276	414	331	276	402	322	268			
310	199	426	341	284	426	341	284	426	341	284	415	332	276			
320	205	439	351	293	439	351	293	439	351	293	427	342	285			
330	211	452	362	301	452	362	301	452	362	301	440	352	293			
340	216	463	370	309				463	370	309	450	360	300			
350	222	476	381	317				476	381	317	462	370	308			
360	228	489	391	326				489	391	326	475	380	317			
370	234	501	401	334				501	401	334	488	390	325			
380	240	514	411	343				514	411	343	500	400	333			

ESSENTIEL N 20 Novaem											AXIS - H (hydr.) 30 / 40					
20%N + 22%SO3 + 6%CaO + 5%MgO, 1,00 kg / l'épandage normal																
	36 m	36 m														
	S 8	S 8														
1/min	900	900														
	50 / 50	50 / 50														
	6	5,5														
	178	178														
	4,5	4,5														
1/min	650	650														
	5,5	5,5														
1/min	850	850														
	0.7	kg / ha														
		km/h			km/h			km/h			km/h			km/h		
		8	10	12	8	10	12	8	10	12	8	10	12	8	10	12
80	51	106														
90	57	119														
100	64	133	107													
110	70	146	117													
120	76	158	127	106												
130	82	171	137	114												
140	87	181	145	121												
150	93	194	155	129												
160	99	206	165	138												
170	105	219	175	146												
180	111	231	185	154												
190	117	244	195	162												
200	123	256	205	171												
210	130	271	217	181												
220	137	285	228	190												
230	144	300	240	200												
240	151	315	252	210												
250	158	329	263	219												
260	165	344	275	229												
270	172	358	287	239												
280	179	373	298	249												
290	186	388	310	258												
300	193	402	322	268	402	322	268									
310	199	415	332	276	415	332	276									
320	205	427	342	285	427	342	285									
330	211	440	352	293	440	352	293									
340	216				450	360	300									
350	222				462	370	308									
360	228				475	380	317									
370	234				488	390	325									
380	240				500	400	333									