






















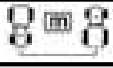













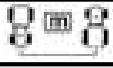










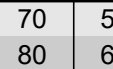
HUMIPHOS Novaem NP 19 - 28 + 24%SO ₃ , 0,97 kg / l											AXIS - M (mech.) 30 / 40					
épandage normal																
		12 m			12 m			15 m			15 m			16 m		
		S 1			S 2			S 1			S 2			S 1		
		450			450			540			540			540		
		50 / 50			50 / 50			50 / 50			50 / 50			50 / 50		
		4,5			4,5			6			6			6		
		69			69			82			82			82		
		K 12			K 12			K 12,5			K 12,5			K 12,5		
		400			400			450			450			450		
		K 12,5			K 12,5			L 12,5			L 12,5			L 12,5		
		450			450			540			540			540		
0.85		kg / ha														
		km/h			km/h			km/h			km/h			km/h		
		8	10	12	8	10	12	8	10	12	8	10	12	8	10	12
30	20.6	129	103		129	103		103			103			135	108	
40	28.8	180	144	120	180	144	120	144	115		144	115		174	139	116
50	37.1	232	186	155	232	186	155	186	148	124	186	148	124	210	168	140
60	44.8	280	224	187	280	224	187	224	179	149	224	179	149	244	195	162
70	52	325	260	217	325	260	217	260	208	173	260	208	173	281	225	188
80	60	375	300	250	375	300	250	300	240	200	300	240	200	319	255	212
90	68	425	340	283	425	340	283	340	272	227	340	272	227	352	281	234
100	75	469	375	312	469	375	312	375	300	250	375	300	250	389	311	259
110	83	519	415	346	519	415	346	415	332	277	415	332	277	422	338	281
120	90	562	450	375	562	450	375	450	360	300	450	360	300	455	364	303
130	97		485	404		485	404	485	388	323	485	388	323	488	390	325
140	104		520	433		520	433	520	416	347	520	416	347	525	420	350
150	112		560	467		560	467	560	448	373	560	448	373	558	446	372
160	119		595	496		595	496	595	476	397	595	476	397	591	472	394
170	126			525			525		504	420		504	420		499	416
180	133			554			554		532	443		532	443		529	441
190	141			588			588		564	470		564	470		555	462
200	148								592	493		592	493		581	484
210	155									517			517			506
220	162									540			540			531
230	170									567			567			553
240	177									590			590			575
250	184															600
260	192															

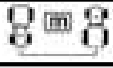











HUMIPHOS Novaem NP 19 - 28 + 24%SO3, 0,97 kg / l											AXIS - M (mech.) 30 / 40					
épandage normal																
		16 m			18 m			18 m			18 m			20 m		
		S 2			S 1			S 2			S 4			S 4		
		540			540			540			540			540		
		50 / 50			50 / 50			50 / 50			50 / 50			50 / 50		
		6			6			6			4,5			4,5		
		82			82			82			159			159		
		K 12,5			K 12,5			K 12,5						K 13		
		450			540			540						500		
		L 12,5			N 13			N 13			N 13			P 13		
		540			540			540			540			540		
0.85		kg / ha														
		km/h			km/h			km/h			km/h			km/h		
		8	10	12	8	10	12	8	10	12	8	10	12	8	10	12
40	28.8	135	108		120			120			120			108		
50	37.1	174	139	116	155	124	103	155	124	103	155	124	103	139	111	
60	44.8	210	168	140	187	149	124	187	149	124	187	149	124	168	134	112
70	52	244	195	162	217	173	144	217	173	144	217	173	144	195	156	130
80	60	281	225	188	250	200	167	250	200	167	250	200	167	225	180	150
90	68	319	255	212	283	227	189	283	227	189	283	227	189	255	204	170
100	75	352	281	234	312	250	208	312	250	208	312	250	208	281	225	188
110	83	389	311	259	346	277	231	346	277	231	346	277	231	311	249	208
120	90	422	338	281	375	300	250	375	300	250	375	300	250	338	270	225
130	97	455	364	303	404	323	269	404	323	269	404	323	269	364	291	242
140	104	488	390	325	433	347	289	433	347	289	433	347	289	390	312	260
150	112	525	420	350	467	373	311	467	373	311	467	373	311	420	336	280
160	119	558	446	372	496	397	331	496	397	331	496	397	331	446	357	298
170	126	591	472	394	525	420	350	525	420	350	525	420	350	472	378	315
180	133		499	416	554	443	369	554	443	369	554	443	369	499	399	332
190	141		529	441	588	470	392	588	470	392	588	470	392	529	423	352
200	148		555	462		493	411		493	411		493	411	555	444	370
210	155		581	484		517	431		517	431		517	431	581	465	388
220	162			506		540	450		540	450		540	450		486	405
230	170			531		567	472		567	472		567	472		510	425
240	177			553		590	492		590	492		590	492		531	442
250	184			575			511			511			511		552	460
260	192			600			533			533			533		576	480
270	199						553			553			553		597	498
280	206						572			572			572			515
290	214						594			594			594			535
300	221															552
310	228															570
320	235															588

HUMIPHOS Novaem NP 19 - 28 + 24%SO3, 0,97 kg / l											AXIS - M (mech.) 30 / 40					
épandage normal																
		21 m			24 m			24 m			25 m			25 m		
		S 4			S 4			S 6			S 4			S 6		
		540			540			540			540			540		
		50 / 50			50 / 50			50 / 50			50 / 50			50 / 50		
		4,5			5,5			5			5,5			5		
		159			159			172			159			172		
		K 13			L 13			L 13			L 13			L 13		
		500			540			450			540			450		
		P 13			R 13,5			P 13,5			R 13,5			P 13,5		
		540			540			540			540			540		
0.85		kg / ha														
		km/h			km/h			km/h			km/h			km/h		
		8	10	12	8	10	12	8	10	12	8	10	12	8	10	12
40	28.8	103														
50	37.1	132	106		116			116			111			111		
60	44.8	160	128	107	140	112		140	112		134	108		134	108	
70	52	186	149	124	162	130	108	162	130	108	156	125	104	156	125	104
80	60	214	171	143	188	150	125	188	150	125	180	144	120	180	144	120
90	68	243	194	162	212	170	142	212	170	142	204	163	136	204	163	136
100	75	268	214	179	234	188	156	234	188	156	225	180	150	225	180	150
110	83	296	237	198	259	208	173	259	208	173	249	199	166	249	199	166
120	90	321	257	214	281	225	188	281	225	188	270	216	180	270	216	180
130	97	346	277	231	303	242	202	303	242	202	291	233	194	291	233	194
140	104	371	297	248	325	260	217	325	260	217	312	250	208	312	250	208
150	112	400	320	267	350	280	233	350	280	233	336	269	224	336	269	224
160	119	425	340	283	372	298	248	372	298	248	357	286	238	357	286	238
170	126	450	360	300	394	315	262	394	315	262	378	302	252	378	302	252
180	133	475	380	317	416	332	277	416	332	277	399	319	266	399	319	266
190	141	504	403	336	441	352	294	441	352	294	423	338	282	423	338	282
200	148	529	423	352	462	370	308	462	370	308	444	355	296	444	355	296
210	155	554	443	369	484	388	323	484	388	323	465	372	310	465	372	310
220	162	579	463	386	506	405	338	506	405	338	486	389	324	486	389	324
230	170		486	405	531	425	354	531	425	354	510	408	340	510	408	340
240	177		506	421	553	442	369	553	442	369	531	425	354	531	425	354
250	184		526	438	575	460	383	575	460	383	552	442	368	552	442	368
260	192		549	457	600	480	400	600	480	400	576	461	384	576	461	384
270	199		569	474		498	415		498	415	597	478	398	597	478	398
280	206		589	490		515	429		515	429		494	412		494	412
290	214			510		535	446		535	446		514	428		514	428
300	221			526		552	460		552	460		530	442		530	442
310	228			543		570	475		570	475		547	456		547	456
320	235			560		588	490		588	490		564	470		564	470

HUMIPHOS Novaem NP 19 - 28 + 24%SO3, 0,97 kg / l											AXIS - M (mech.) 30 / 40					
épandage normal																
		27 m			27 m			28 m			28 m			30 m		
		S 4			S 6			S 4			S 6			S 6		
		540			540			540			540			540		
		50 / 50			50 / 50			50 / 50			50 / 50			50 / 50		
		6,5			6			6,5			6			7		
		159			172			159			172			172		
		M 13			L 13			M 13			L 13			N 13,5		
		540			540			540			540			540		
		U 14			S 13,5			U 14			S 13,5			U 14		
		540			540			540			540			540		
0.85		kg / ha														
		km/h			km/h			km/h			km/h			km/h		
		8	10	12	8	10	12	8	10	12	8	10	12	8	10	12
50	37.1	103			103											
60	44.8	124			124			120			120			112		
70	52	144	116		144	116		139	111		139	111		130	104	
80	60	167	133	111	167	133	111	161	129	107	161	129	107	150	120	100
90	68	189	151	126	189	151	126	182	146	121	182	146	121	170	136	113
100	75	208	167	139	208	167	139	201	161	134	201	161	134	188	150	125
110	83	231	184	154	231	184	154	222	178	148	222	178	148	208	166	138
120	90	250	200	167	250	200	167	241	193	161	241	193	161	225	180	150
130	97	269	216	180	269	216	180	260	208	173	260	208	173	242	194	162
140	104	289	231	193	289	231	193	279	223	186	279	223	186	260	208	173
150	112	311	249	207	311	249	207	300	240	200	300	240	200	280	224	187
160	119	331	264	220	331	264	220	319	255	212	319	255	212	298	238	198
170	126	350	280	233	350	280	233	338	270	225	338	270	225	315	252	210
180	133	369	296	246	369	296	246	356	285	238	356	285	238	332	266	222
190	141	392	313	261	392	313	261	378	302	252	378	302	252	352	282	235
200	148	411	329	274	411	329	274	396	317	264	396	317	264	370	296	247
210	155	431	344	287	431	344	287	415	332	277	415	332	277	388	310	258
220	162	450	360	300	450	360	300	434	347	289	434	347	289	405	324	270
230	170	472	378	315	472	378	315	455	364	304	455	364	304	425	340	283
240	177	492	393	328	492	393	328	474	379	316	474	379	316	442	354	295
250	184	511	409	341	511	409	341	493	394	329	493	394	329	460	368	307
260	192	533	427	356	533	427	356	514	411	343	514	411	343	480	384	320
270	199	553	442	369	553	442	369	533	426	355	533	426	355	498	398	332
280	206	572	458	381	572	458	381	552	441	368	552	441	368	515	412	343
290	214	594	476	396	594	476	396	573	459	382	573	459	382	535	428	357
300	221		491	409		491	409	592	474	395	592	474	395	552	442	368
310	228		507	422		507	422		489	407		489	407	570	456	380
320	235		522	435		522	435		504	420		504	420	588	470	392
330	242		538	448		538	448		519	432		519	432		484	403

HUMIPHOS Novaem NP 19 - 28 + 24%SO ₃ , 0,97 kg / l											AXIS - M (mech.) 30 / 40					
épandage normal																
	30 m			32 m			32 m			33 m			33 m			
	S 8			S 6			S 8			S 6			S 8			
	540			600			540			600			540			
	50 / 50			50 / 50			50 / 50			50 / 50			50 / 50			
	6,5			7,5			7			7,5			7			
	181			180			181			180			181			
	L 13,5			O 13,5			M 13,5			O 13,5			M 13,5			
	540			600			540			600			540			
	T 14			U 14			U 14			U 14			U 14			
	540			600			540			600			540			
	0.85	kg / ha														
		km/h			km/h			km/h			km/h			km/h		
		8	10	12	8	10	12	8	10	12	8	10	12	8	10	12
60	44.8	112			105			105			102			102		
70	52	130	104		122			122			118			118		
80	60	150	120	100	141	112		141	112		136	109		136	109	
90	68	170	136	113	159	128	106	159	128	106	155	124	103	155	124	103
100	75	188	150	125	176	141	117	176	141	117	170	136	114	170	136	114
110	83	208	166	138	195	156	130	195	156	130	189	151	126	189	151	126
120	90	225	180	150	211	169	141	211	169	141	205	164	136	205	164	136
130	97	242	194	162	227	182	152	227	182	152	220	176	147	220	176	147
140	104	260	208	173	244	195	162	244	195	162	236	189	158	236	189	158
150	112	280	224	187	262	210	175	262	210	175	255	204	170	255	204	170
160	119	298	238	198	279	223	186	279	223	186	270	216	180	270	216	180
170	126	315	252	210	295	236	197	295	236	197	286	229	191	286	229	191
180	133	332	266	222	312	249	208	312	249	208	302	242	202	302	242	202
190	141	352	282	235	330	264	220	330	264	220	320	256	214	320	256	214
200	148	370	296	247	347	278	231	347	278	231	336	269	224	336	269	224
210	155	388	310	258	363	291	242	363	291	242	352	282	235	352	282	235
220	162	405	324	270	380	304	253	380	304	253	368	295	245	368	295	245
230	170	425	340	283	398	319	266	398	319	266	386	309	258	386	309	258
240	177	442	354	295	415	332	277	415	332	277	402	322	268	402	322	268
250	184	460	368	307	431	345	288	431	345	288	418	335	279	418	335	279
260	192	480	384	320	450	360	300	450	360	300	436	349	291	436	349	291
270	199	498	398	332	466	373	311	466	373	311	452	362	302	452	362	302
280	206	515	412	343	483	386	322	483	386	322	468	375	312	468	375	312
290	214	535	428	357	502	401	334	502	401	334	486	389	324	486	389	324
300	221	552	442	368	518	414	345	518	414	345	502	402	335	502	402	335
310	228	570	456	380	534	428	356	534	428	356	518	415	345	518	415	345
320	235	588	470	392	551	441	367	551	441	367	534	427	356	534	427	356
330	242		484	403	567	454	378	567	454	378	550	440	367	550	440	367
340	249		498	415	584	467	389	584	467	389	566	453	377	566	453	377

HUMIPHOS Novaem NP 19 - 28 + 24%SO ₃ , 0,97 kg / l											AXIS - M (mech.) 30 / 40					
épandage normal																
		35 m			35 m			36 m			36 m			39 m		
		S 6			S 8			S 6			S 8			S 8		
		600			540			600			540			600		
		50 / 50			50 / 50			50 / 50			50 / 50			50 / 50		
		8,5			8			8,5			8			8,5		
		180			181			180			181			187		
		P 13,5			P 13,5			P 13,5			P 13,5			R 13,5		
		600			540			600			540			600		
		Y 14			Y 14			Y 14			Y 14			Z 14		
		600			540			600			540			600		
0.85		kg / ha														
		km/h			km/h			km/h			km/h			km/h		
		8	10	12	8	10	12	8	10	12	8	10	12	8	10	12
70	52	111			111			108			108			100		
80	60	129	103		129	103		125	100		125	100		115		
90	68	146	117		146	117		142	113		142	113		131	105	
100	75	161	129	107	161	129	107	156	125	104	156	125	104	144	115	
110	83	178	142	119	178	142	119	173	138	115	173	138	115	160	128	106
120	90	193	154	129	193	154	129	188	150	125	188	150	125	173	138	115
130	97	208	166	139	208	166	139	202	162	135	202	162	135	187	149	124
140	104	223	178	149	223	178	149	217	173	144	217	173	144	200	160	133
150	112	240	192	160	240	192	160	233	187	156	233	187	156	215	172	144
160	119	255	204	170	255	204	170	248	198	165	248	198	165	229	183	153
170	126	270	216	180	270	216	180	262	210	175	262	210	175	242	194	162
180	133	285	228	190	285	228	190	277	222	185	277	222	185	256	205	171
190	141	302	242	201	302	242	201	294	235	196	294	235	196	271	217	181
200	148	317	254	211	317	254	211	308	247	206	308	247	206	285	228	190
210	155	332	266	221	332	266	221	323	258	215	323	258	215	298	238	199
220	162	347	278	231	347	278	231	338	270	225	338	270	225	312	249	208
230	170	364	291	243	364	291	243	354	283	236	354	283	236	327	262	218
240	177	379	303	253	379	303	253	369	295	246	369	295	246	340	272	227
250	184	394	315	263	394	315	263	383	307	256	383	307	256	354	283	236
260	192	411	329	274	411	329	274	400	320	267	400	320	267	369	295	246
270	199	426	341	284	426	341	284	415	332	276	415	332	276	383	306	255
280	206	441	353	294	441	353	294	429	343	286	429	343	286	396	317	264
290	214	459	367	306	459	367	306	446	357	297	446	357	297	412	329	274
300	221	474	379	316	474	379	316	460	368	307	460	368	307	425	340	283
310	228	489	391	326	489	391	326	475	380	317	475	380	317	438	351	292
320	235	504	403	336	504	403	336	490	392	326	490	392	326	452	362	301
330	242	519	415	346	519	415	346	504	403	336	504	403	336	465	372	310
340	249	534	427	356	534	427	356	519	415	346	519	415	346	479	383	319
350	256	549	439	366	549	439	366	533	427	356	533	427	356	492	394	328

HUMIPHOS Novaem NP 19 - 28 + 24%SO ₃ , 0,97 kg / l											AXIS - M (mech.) 30 / 40					
épandage normal																
	40 m			42 m												
	S 8			S 8												
	600			650												
	50 / 50			50 / 50												
	8,5			8,5												
	187			192												
	S 13,5			S 13,5												
	600			600												
	Z 14			Z 14												
	600			650												
0.85		kg / ha														
		km/h			km/h			km/h			km/h			km/h		
		8	10	12	8	10	12	8	10	12	8	10	12	8	10	12
80	60	112			107											
90	68	128	102		121											
100	75	141	112		134	107										
110	83	156	124	104	148	119										
120	90	169	135	112	161	129	107									
130	97	182	146	121	173	139	115									
140	104	195	156	130	186	149	124									
150	112	210	168	140	200	160	133									
160	119	223	178	149	212	170	142									
170	126	236	189	158	225	180	150									
180	133	249	200	166	238	190	158									
190	141	264	212	176	252	201	168									
200	148	278	222	185	264	211	176									
210	155	291	232	194	277	221	185									
220	162	304	243	202	289	231	193									
230	170	319	255	212	304	243	202									
240	177	332	266	221	316	253	211									
250	184	345	276	230	329	263	219									
260	192	360	288	240	343	274	229									
270	199	373	298	249	355	284	237									
280	206	386	309	258	368	294	245									
290	214	401	321	268	382	306	255									
300	221	414	332	276	395	316	263									
310	228	428	342	285	407	326	271									
320	235	441	352	294	420	336	280									
330	242	454	363	302	432	346	288									
340	249	467	374	311	445	356	296									
350	256	480	384	320	457	366	305									
360	264	495	396	330	471	377	314									