










































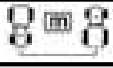










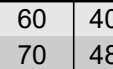













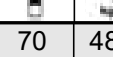
NITRALGUE Novaem NP 20 - 12 + 24%SO3, 0,98 kg / l											AXIS - M (mech.) 30 / 40					
épandage normal																
		12 m			12 m			15 m			15 m			16 m		
		S 1			S 2			S 1			S 2			S 1		
		450			450			540			540			540		
		50 / 50			50 / 50			50 / 50			50 / 50			50 / 50		
		6			6			6			6			6		
		61			61			76			76			76		
		H 12			H 12			K 12,5			K 12,5			K 12,5		
		390			390			420			420			420		
		K 12,5			K 12,5			K 12,5			K 12,5			K 12,5		
		450			450			480			480			480		
0.75		kg / ha														
		km/h			km/h			km/h			km/h			km/h		
		8	10	12	8	10	12	8	10	12	8	10	12	8	10	12
30	17.8	111			111											
40	25.5	159	128	106	159	128	106	128	102		128	102		120		
50	33.2	208	166	138	208	166	138	166	133	111	166	133	111	156	124	104
60	40.8	255	204	170	255	204	170	204	163	136	204	163	136	191	153	128
70	48.3	302	242	201	302	242	201	242	193	161	242	193	161	226	181	151
80	56	350	280	233	350	280	233	280	224	187	280	224	187	262	210	175
90	64	400	320	267	400	320	267	320	256	213	320	256	213	300	240	200
100	71	444	355	296	444	355	296	355	284	237	355	284	237	333	266	222
110	78	488	390	325	488	390	325	390	312	260	390	312	260	366	292	244
120	85	531	425	354	531	425	354	425	340	283	425	340	283	398	319	266
130	92	575	460	383	575	460	383	460	368	307	460	368	307	431	345	288
140	98		490	408		490	408	490	392	327	490	392	327	459	368	306
150	105		525	438		525	438	525	420	350	525	420	350	492	394	328
160	112		560	467		560	467	560	448	373	560	448	373	525	420	350
170	119		595	496		595	496	595	476	397	595	476	397	558	446	372
180	126			525			525		504	420		504	420	591	472	394
190	132			550			550		528	440		528	440		495	412
200	139			579			579		556	463		556	463		521	434
210	146								584	487		584	487		548	456
220	153									510			510		574	478
230	160									533			533		600	500
240	167									557			557			522
250	174									580			580			544
260	181															566
270	188															588













NITRALGUE Novaem NP 20 - 12 + 24%SO3, 0,98 kg / l											AXIS - M (mech.) 30 / 40					
épandage normal																
		16 m			18 m			18 m			18 m			20 m		
		S 2			S 1			S 2			S 4			S 4		
		540			540			540			450			540		
		50 / 50			50 / 50			50 / 50			50 / 50			50 / 50		
		6			6,5			6,5			2,5			3,5		
		76			76			76			85			156		
		K 12,5			K 12,5			K 12,5						K 13,5		
		420			480			480						420		
		K 12,5			K 13			K 13			L 13			N 13,5		
		480			540			540			450			540		
0.75		kg / ha														
		km/h			km/h			km/h			km/h			km/h		
		8	10	12	8	10	12	8	10	12	8	10	12	8	10	12
40	25.5	120			106			106			106					
50	33.2	156	124	104	138	111		138	111		138	111		124		
60	40.8	191	153	128	170	136	113	170	136	113	170	136	113	153	122	102
70	48.3	226	181	151	201	161	134	201	161	134	201	161	134	181	145	121
80	56	262	210	175	233	187	156	233	187	156	233	187	156	210	168	140
90	64	300	240	200	267	213	178	267	213	178	267	213	178	240	192	160
100	71	333	266	222	296	237	197	296	237	197	296	237	197	266	213	178
110	78	366	292	244	325	260	217	325	260	217	325	260	217	292	234	195
120	85	398	319	266	354	283	236	354	283	236	354	283	236	319	255	212
130	92	431	345	288	383	307	256	383	307	256	383	307	256	345	276	230
140	98	459	368	306	408	327	272	408	327	272	408	327	272	368	294	245
150	105	492	394	328	438	350	292	438	350	292	438	350	292	394	315	262
160	112	525	420	350	467	373	311	467	373	311	467	373	311	420	336	280
170	119	558	446	372	496	397	331	496	397	331	496	397	331	446	357	298
180	126	591	472	394	525	420	350	525	420	350	525	420	350	472	378	315
190	132		495	412	550	440	367	550	440	367	550	440	367	495	396	330
200	139		521	434	579	463	386	579	463	386	579	463	386	521	417	348
210	146		548	456		487	406		487	406		487	406	548	438	365
220	153		574	478		510	425		510	425		510	425	574	459	382
230	160		600	500		533	444		533	444		533	444	600	480	400
240	167			522		557	464		557	464		557	464		501	418
250	174			544		580	483		580	483		580	483		522	435
260	181			566			503			503			503		543	452
270	188			588			522			522			522		564	470
280	194						539			539			539		582	485
290	201						558			558			558			502
300	208						578			578			578			520
310	215						597			597			597			538
320	222															555

NITRALGUE Novaem NP 20 - 12 + 24%SO3, 0,98 kg / l											AXIS - M (mech.) 30 / 40					
épandage normal																
		21 m			24 m			24 m			25 m			25 m		
		S 4			S 4			S 6			S 4			S 6		
		540			540			540			540			540		
		50 / 50			50 / 50			50 / 50			50 / 50			50 / 50		
		3,5			4			5			4			5		
		156			156			173			156			173		
		K 13,5			K 13,5			K 13,5			K 13,5			K 13,5		
		420			480			420			480			420		
		N 13,5			Q 13,5			P 13,5			Q 13,5			P 13,5		
		540			540			540			540			540		
0.75		kg / ha														
		km/h			km/h			km/h			km/h			km/h		
		8	10	12	8	10	12	8	10	12	8	10	12	8	10	12
50	33.2	119			104			104								
60	40.8	146	117		128	102		128	102		122			122		
70	48.3	172	138	115	151	121	101	151	121	101	145	116		145	116	
80	56	200	160	133	175	140	117	175	140	117	168	134	112	168	134	112
90	64	229	183	152	200	160	133	200	160	133	192	154	128	192	154	128
100	71	254	203	169	222	178	148	222	178	148	213	170	142	213	170	142
110	78	279	223	186	244	195	162	244	195	162	234	187	156	234	187	156
120	85	304	243	202	266	212	177	266	212	177	255	204	170	255	204	170
130	92	329	263	219	288	230	192	288	230	192	276	221	184	276	221	184
140	98	350	280	233	306	245	204	306	245	204	294	235	196	294	235	196
150	105	375	300	250	328	262	219	328	262	219	315	252	210	315	252	210
160	112	400	320	267	350	280	233	350	280	233	336	269	224	336	269	224
170	119	425	340	283	372	298	248	372	298	248	357	286	238	357	286	238
180	126	450	360	300	394	315	262	394	315	262	378	302	252	378	302	252
190	132	471	377	314	412	330	275	412	330	275	396	317	264	396	317	264
200	139	496	397	331	434	348	290	434	348	290	417	334	278	417	334	278
210	146	521	417	348	456	365	304	456	365	304	438	350	292	438	350	292
220	153	546	437	364	478	382	319	478	382	319	459	367	306	459	367	306
230	160	571	457	381	500	400	333	500	400	333	480	384	320	480	384	320
240	167	596	477	398	522	418	348	522	418	348	501	401	334	501	401	334
250	174		497	414	544	435	362	544	435	362	522	418	348	522	418	348
260	181		517	431	566	452	377	566	452	377	543	434	362	543	434	362
270	188		537	448	588	470	392	588	470	392	564	451	376	564	451	376
280	194		554	462		485	404		485	404	582	466	388	582	466	388
290	201		574	479		502	419		502	419		482	402		482	402
300	208		594	495		520	433		520	433		499	416		499	416
310	215			512		538	448		538	448		516	430		516	430
320	222			529		555	462		555	462		533	444		533	444
330	229			545		572	477		572	477		550	458		550	458

NITRALGUE Novaem NP 20 - 12 + 24%SO3, 0,98 kg / l											AXIS - M (mech.) 30 / 40					
épandage normal																
		27 m			27 m			28 m			28 m			30 m		
		S 4			S 6			S 4			S 6			S 6		
		600			540			600			540			540		
		50 / 50			50 / 50			50 / 50			50 / 50			50 / 50		
		5			5,5			5			5,5			6		
		166			173			166			173			173		
		K 13,5			K 13,5			K 13,5			K 13,5			L 13,5		
		600			480			600			480			540		
		S 13,5			Q 13,5			S 13,5			Q 13,5			S 13,5		
		600			540			600			540			540		
0.75		kg / ha														
		km/h			km/h			km/h			km/h			km/h		
		8	10	12	8	10	12	8	10	12	8	10	12	8	10	12
60	40.8	113			113			109			109			102		
70	48.3	134	107		134	107		129	104		129	104		121		
80	56	156	124	104	156	124	104	150	120	100	150	120	100	140	112	
90	64	178	142	119	178	142	119	171	137	114	171	137	114	160	128	107
100	71	197	158	131	197	158	131	190	152	127	190	152	127	178	142	118
110	78	217	173	144	217	173	144	209	167	139	209	167	139	195	156	130
120	85	236	189	157	236	189	157	228	182	152	228	182	152	212	170	142
130	92	256	204	170	256	204	170	246	197	164	246	197	164	230	184	153
140	98	272	218	181	272	218	181	262	210	175	262	210	175	245	196	163
150	105	292	233	194	292	233	194	281	225	188	281	225	188	262	210	175
160	112	311	249	207	311	249	207	300	240	200	300	240	200	280	224	187
170	119	331	264	220	331	264	220	319	255	212	319	255	212	298	238	198
180	126	350	280	233	350	280	233	338	270	225	338	270	225	315	252	210
190	132	367	293	244	367	293	244	354	283	236	354	283	236	330	264	220
200	139	386	309	257	386	309	257	372	298	248	372	298	248	348	278	232
210	146	406	324	270	406	324	270	391	313	261	391	313	261	365	292	243
220	153	425	340	283	425	340	283	410	328	273	410	328	273	382	306	255
230	160	444	356	296	444	356	296	429	343	286	429	343	286	400	320	267
240	167	464	371	309	464	371	309	447	358	298	447	358	298	418	334	278
250	174	483	387	322	483	387	322	466	373	311	466	373	311	435	348	290
260	181	503	402	335	503	402	335	485	388	323	485	388	323	452	362	302
270	188	522	418	348	522	418	348	504	403	336	504	403	336	470	376	313
280	194	539	431	359	539	431	359	520	416	346	520	416	346	485	388	323
290	201	558	447	372	558	447	372	538	431	359	538	431	359	502	402	335
300	208	578	462	385	578	462	385	557	446	371	557	446	371	520	416	347
310	215	597	478	398	597	478	398	576	461	384	576	461	384	538	430	358
320	222		493	411		493	411	595	476	396	595	476	396	555	444	370
330	229		509	424		509	424		491	409		491	409	572	458	382
340	236		524	437		524	437		506	421		506	421	590	472	393

NITRALGUE Novaem NP 20 - 12 + 24%SO3, 0,98 kg / l											AXIS - M (mech.) 30 / 40					
épandage normal																
		30 m			32 m			32 m			33 m			33 m		
		S 8			S 6			S 8			S 6			S 8		
		540			540			540			540			540		
		50 / 50			50 / 50			50 / 50			50 / 50			50 / 50		
		6			6,5			6			6,5			6		
		191			173			191			173			191		
		M 13,5			M 13,5			N 13,5			M 13,5			N 13,5		
		450			540			480			540			480		
		S 13,5			V 13,5			U 13,5			V 13,5			U 13,5		
		540			540			540			540			540		
0.75		kg / ha														
		km/h			km/h			km/h			km/h			km/h		
		8	10	12	8	10	12	8	10	12	8	10	12	8	10	12
60	40.8	102														
70	48.3	121			113			113			110			110		
80	56	140	112		131	105		131	105		127	102		127	102	
90	64	160	128	107	150	120	100	150	120	100	145	116		145	116	
100	71	178	142	118	166	133	111	166	133	111	161	129	108	161	129	108
110	78	195	156	130	183	146	122	183	146	122	177	142	118	177	142	118
120	85	212	170	142	199	159	133	199	159	133	193	155	129	193	155	129
130	92	230	184	153	216	172	144	216	172	144	209	167	139	209	167	139
140	98	245	196	163	230	184	153	230	184	153	223	178	148	223	178	148
150	105	262	210	175	246	197	164	246	197	164	239	191	159	239	191	159
160	112	280	224	187	262	210	175	262	210	175	255	204	170	255	204	170
170	119	298	238	198	279	223	186	279	223	186	270	216	180	270	216	180
180	126	315	252	210	295	236	197	295	236	197	286	229	191	286	229	191
190	132	330	264	220	309	248	206	309	248	206	300	240	200	300	240	200
200	139	348	278	232	326	261	217	326	261	217	316	253	211	316	253	211
210	146	365	292	243	342	274	228	342	274	228	332	265	221	332	265	221
220	153	382	306	255	359	287	239	359	287	239	348	278	232	348	278	232
230	160	400	320	267	375	300	250	375	300	250	364	291	242	364	291	242
240	167	418	334	278	391	313	261	391	313	261	380	304	253	380	304	253
250	174	435	348	290	408	326	272	408	326	272	395	316	264	395	316	264
260	181	452	362	302	424	339	283	424	339	283	411	329	274	411	329	274
270	188	470	376	313	441	352	294	441	352	294	427	342	285	427	342	285
280	194	485	388	323	455	364	303	455	364	303	441	353	294	441	353	294
290	201	502	402	335	471	377	314	471	377	314	457	365	305	457	365	305
300	208	520	416	347	488	390	325	488	390	325	473	378	315	473	378	315
310	215	538	430	358	504	403	336	504	403	336	489	391	326	489	391	326
320	222	555	444	370	520	416	347	520	416	347	505	404	336	505	404	336
330	229	572	458	382	537	429	358	537	429	358	520	416	347	520	416	347
340	236	590	472	393	553	442	369	553	442	369	536	429	358	536	429	358

NITRALGUE Novaem NP 20 - 12 + 24%SO ₃ , 0,98 kg / l											AXIS - M (mech.) 30 / 40					
épandage normal																
		35 m			35 m			36 m			36 m			39 m		
		S 6			S 8			S 6			S 8			S 8		
		540			540			540			540			540		
		50 / 50			50 / 50			50 / 50			50 / 50			50 / 50		
		7,5			7			7,5			7			8,5		
		173			191			173			191			191		
		O 14			O 13,5			O 14			O 13,5			P 13,5		
		540			540			540			540			540		
		W 14			V 13,5			W 14			V 13,5			--		
		540			540			540			540			--		
0.75		kg / ha														
		km/h			km/h			km/h			km/h			km/h		
		8	10	12	8	10	12	8	10	12	8	10	12	8	10	12
70	48.3	104			104			101			101					
80	56	120			120			117			117			108		
90	64	137	110		137	110		133	107		133	107		123		
100	71	152	122	101	152	122	101	148	118		148	118		137	109	
110	78	167	134	111	167	134	111	162	130	108	162	130	108	150	120	100
120	85	182	146	121	182	146	121	177	142	118	177	142	118	163	131	109
130	92	197	158	131	197	158	131	192	153	128	192	153	128	177	142	118
140	98	210	168	140	210	168	140	204	163	136	204	163	136	188	151	126
150	105	225	180	150	225	180	150	219	175	146	219	175	146	202	162	135
160	112	240	192	160	240	192	160	233	187	156	233	187	156	215	172	144
170	119	255	204	170	255	204	170	248	198	165	248	198	165	229	183	153
180	126	270	216	180	270	216	180	262	210	175	262	210	175	242	194	162
190	132	283	226	189	283	226	189	275	220	183	275	220	183	254	203	169
200	139	298	238	199	298	238	199	290	232	193	290	232	193	267	214	178
210	146	313	250	209	313	250	209	304	243	203	304	243	203	281	225	187
220	153	328	262	219	328	262	219	319	255	212	319	255	212	294	235	196
230	160	343	274	229	343	274	229	333	267	222	333	267	222	308	246	205
240	167	358	286	239	358	286	239	348	278	232	348	278	232	321	257	214
250	174	373	298	249	373	298	249	362	290	242	362	290	242	335	268	223
260	181	388	310	259	388	310	259	377	302	251	377	302	251	348	278	232
270	188	403	322	269	403	322	269	392	313	261	392	313	261	362	289	241
280	194	416	333	277	416	333	277	404	323	269	404	323	269	373	298	249
290	201	431	345	287	431	345	287	419	335	279	419	335	279	387	309	258
300	208	446	357	297	446	357	297	433	347	289	433	347	289	400	320	267
310	215	461	369	307	461	369	307	448	358	299	448	358	299	413	331	276
320	222	476	381	317	476	381	317	462	370	308	462	370	308	427	342	285
330	229	491	393	327	491	393	327	477	382	318	477	382	318	440	352	294
340	236	506	405	337	506	405	337	492	393	328	492	393	328	454	363	303
350	243	521	417	347	521	417	347	506	405	338	506	405	338	467	374	312

NITRALGUE Novaem											AXIS - M (mech.) 30 / 40					
NP 20 - 12 + 24%SO3, 0,98 kg / l											épandage normal					
	40 m															
	S 8															
	540															
	50 / 50															
	8,5															
	191															
	P 13,5															
	540															
	--															
	--															
	0.75	kg / ha														
		km/h			km/h			km/h			km/h			km/h		
		8	10	12	8	10	12	8	10	12	8	10	12	8	10	12
80	56	105														
90	64	120														
100	71	133	106													
110	78	146	117													
120	85	159	128	106												
130	92	172	138	115												
140	98	184	147	122												
150	105	197	158	131												
160	112	210	168	140												
170	119	223	178	149												
180	126	236	189	158												
190	132	248	198	165												
200	139	261	208	174												
210	146	274	219	182												
220	153	287	230	191												
230	160	300	240	200												
240	167	313	250	209												
250	174	326	261	218												
260	181	339	272	226												
270	188	352	282	235												
280	194	364	291	242												
290	201	377	302	251												
300	208	390	312	260												
310	215	403	322	269												
320	222	416	333	278												
330	229	429	344	286												
340	236	442	354	295												
350	243	456	364	304												
360	250	469	375	312												