














































NITRALGUE Novaem NP 20 - 12 + 24%SO ₃ , 0,98 kg / l											AXIS - H (hydr.) 30 / 40					
épandage normal																
	18 m			20 m			21 m			24 m			24 m			
	S 4			S 4			S 4			S 4			S 6			
l/min	750			900			900			900			900			
	50 / 50			50 / 50			50 / 50			50 / 50			50 / 50			
	2,5			3,5			3,5			4			5			
	85			156			156			156			173			
	1			2,5			2,5			3			3			
l/min	400			500			500			550			450			
	2,5			3,5			3,5			4			5			
l/min	500			600			600			650			550			
0.8		kg / ha														
		km/h			km/h			km/h			km/h			km/h		
		8	10	12	8	10	12	8	10	12	8	10	12	8	10	12
40	25.5	106														
50	33.2	138	111		124			119			104			104		
60	40.8	170	136	113	153	122	102	146	117		128	102		128	102	
70	48.3	201	161	134	181	145	121	172	138	115	151	121	101	151	121	101
80	56	233	187	156	210	168	140	200	160	133	175	140	117	175	140	117
90	64	267	213	178	240	192	160	229	183	152	200	160	133	200	160	133
100	71	296	237	197	266	213	178	254	203	169	222	178	148	222	178	148
110	78	325	260	217	292	234	195	279	223	186	244	195	162	244	195	162
120	85	354	283	236	319	255	212	304	243	202	266	212	177	266	212	177
130	92	383	307	256	345	276	230	329	263	219	288	230	192	288	230	192
140	98	408	327	272	368	294	245	350	280	233	306	245	204	306	245	204
150	105	438	350	292	394	315	262	375	300	250	328	262	219	328	262	219
160	112	467	373	311	420	336	280	400	320	267	350	280	233	350	280	233
170	119	496	397	331	446	357	298	425	340	283	372	298	248	372	298	248
180	126	525	420	350	472	378	315	450	360	300	394	315	262	394	315	262
190	132	550	440	367	495	396	330	471	377	314	412	330	275	412	330	275
200	139	579	463	386	521	417	348	496	397	331	434	348	290	434	348	290
210	146		487	406	548	438	365	521	417	348	456	365	304	456	365	304
220	153		510	425	574	459	382	546	437	364	478	382	319	478	382	319
230	160		533	444	600	480	400	571	457	381	500	400	333	500	400	333
240	167		557	464		501	418	596	477	398	522	418	348	522	418	348
250	174		580	483		522	435		497	414	544	435	362	544	435	362
260	181			503		543	452		517	431	566	452	377	566	452	377
270	188			522		564	470		537	448	588	470	392	588	470	392
280	194			539		582	485		554	462		485	404		485	404
290	201			558			502		574	479		502	419		502	419
300	208			578			520		594	495		520	433		520	433
310	215			597			538			512		538	448		538	448
320	222						555			529		555	462		555	462
330	229						572			545		572	477		572	477
340	236						590			562		590	492		590	492

NITRALGUE Novaem NP 20 - 12 + 24%SO ₃ , 0,98 kg / l											AXIS - H (hydr.) 30 / 40					
épandage normal																
		25 m			25 m			27 m			27 m			28 m		
		S 4			S 6			S 4			S 6			S 4		
1/min		900			900			1000			900			1000		
		50 / 50			50 / 50			50 / 50			50 / 50			50 / 50		
		4			5			5			5,5			5		
		156			173			166			173			166		
		3			3			4			3,5			4		
1/min		550			450			600			550			600		
		4			5			5			5,5			5		
1/min		650			550			700			650			700		
0.8		kg / ha														
		km/h			km/h			km/h			km/h			km/h		
		8	10	12	8	10	12	8	10	12	8	10	12	8	10	12
60	40.8	122			122			113			113			109		
70	48.3	145	116		145	116		134	107		134	107		129	104	
80	56	168	134	112	168	134	112	156	124	104	156	124	104	150	120	100
90	64	192	154	128	192	154	128	178	142	119	178	142	119	171	137	114
100	71	213	170	142	213	170	142	197	158	131	197	158	131	190	152	127
110	78	234	187	156	234	187	156	217	173	144	217	173	144	209	167	139
120	85	255	204	170	255	204	170	236	189	157	236	189	157	228	182	152
130	92	276	221	184	276	221	184	256	204	170	256	204	170	246	197	164
140	98	294	235	196	294	235	196	272	218	181	272	218	181	262	210	175
150	105	315	252	210	315	252	210	292	233	194	292	233	194	281	225	188
160	112	336	269	224	336	269	224	311	249	207	311	249	207	300	240	200
170	119	357	286	238	357	286	238	331	264	220	331	264	220	319	255	212
180	126	378	302	252	378	302	252	350	280	233	350	280	233	338	270	225
190	132	396	317	264	396	317	264	367	293	244	367	293	244	354	283	236
200	139	417	334	278	417	334	278	386	309	257	386	309	257	372	298	248
210	146	438	350	292	438	350	292	406	324	270	406	324	270	391	313	261
220	153	459	367	306	459	367	306	425	340	283	425	340	283	410	328	273
230	160	480	384	320	480	384	320	444	356	296	444	356	296	429	343	286
240	167	501	401	334	501	401	334	464	371	309	464	371	309	447	358	298
250	174	522	418	348	522	418	348	483	387	322	483	387	322	466	373	311
260	181	543	434	362	543	434	362	503	402	335	503	402	335	485	388	323
270	188	564	451	376	564	451	376	522	418	348	522	418	348	504	403	336
280	194	582	466	388	582	466	388	539	431	359	539	431	359	520	416	346
290	201		482	402		482	402	558	447	372	558	447	372	538	431	359
300	208		499	416		499	416	578	462	385	578	462	385	557	446	371
310	215		516	430		516	430	597	478	398	597	478	398	576	461	384
320	222		533	444		533	444		493	411		493	411	595	476	396
330	229		550	458		550	458		509	424		509	424		491	409
340	236		566	472		566	472		524	437		524	437		506	421
350	243		583	486		583	486		540	450		540	450		521	434
360	250		600	500		600	500		556	463		556	463		536	446

NITRALGUE Novaem NP 20 - 12 + 24%SO ₃ , 0,98 kg / l											AXIS - H (hydr.) 30 / 40					
épandage normal																
	28 m			30 m			30 m			32 m			32 m			
	S 6			S 6			S 8			S 6			S 8			
l/min	900			900			900			900			900			
	50 / 50			50 / 50			50 / 50			50 / 50			50 / 50			
	5,5			6			6			6,5			6			
	173			173			191			173			191			
	3,5			4,5			4,5			5			5			
l/min	550			600			550			650			600			
	5,5			6			6			6,5			6			
l/min	650			700			650			750			700			
0.8		kg / ha														
		km/h			km/h			km/h			km/h			km/h		
		8	10	12	8	10	12	8	10	12	8	10	12	8	10	12
60	40.8	109			102			102								
70	48.3	129	104		121			121			113			113		
80	56	150	120	100	140	112		140	112		131	105		131	105	
90	64	171	137	114	160	128	107	160	128	107	150	120	100	150	120	100
100	71	190	152	127	178	142	118	178	142	118	166	133	111	166	133	111
110	78	209	167	139	195	156	130	195	156	130	183	146	122	183	146	122
120	85	228	182	152	212	170	142	212	170	142	199	159	133	199	159	133
130	92	246	197	164	230	184	153	230	184	153	216	172	144	216	172	144
140	98	262	210	175	245	196	163	245	196	163	230	184	153	230	184	153
150	105	281	225	188	262	210	175	262	210	175	246	197	164	246	197	164
160	112	300	240	200	280	224	187	280	224	187	262	210	175	262	210	175
170	119	319	255	212	298	238	198	298	238	198	279	223	186	279	223	186
180	126	338	270	225	315	252	210	315	252	210	295	236	197	295	236	197
190	132	354	283	236	330	264	220	330	264	220	309	248	206	309	248	206
200	139	372	298	248	348	278	232	348	278	232	326	261	217	326	261	217
210	146	391	313	261	365	292	243	365	292	243	342	274	228	342	274	228
220	153	410	328	273	382	306	255	382	306	255	359	287	239	359	287	239
230	160	429	343	286	400	320	267	400	320	267	375	300	250	375	300	250
240	167	447	358	298	418	334	278	418	334	278	391	313	261	391	313	261
250	174	466	373	311	435	348	290	435	348	290	408	326	272	408	326	272
260	181	485	388	323	452	362	302	452	362	302	424	339	283	424	339	283
270	188	504	403	336	470	376	313	470	376	313	441	352	294	441	352	294
280	194	520	416	346	485	388	323	485	388	323	455	364	303	455	364	303
290	201	538	431	359	502	402	335	502	402	335	471	377	314	471	377	314
300	208	557	446	371	520	416	347	520	416	347	488	390	325	488	390	325
310	215	576	461	384	538	430	358	538	430	358	504	403	336	504	403	336
320	222	595	476	396	555	444	370	555	444	370	520	416	347	520	416	347
330	229		491	409	572	458	382	572	458	382	537	429	358	537	429	358
340	236		506	421	590	472	393	590	472	393	553	442	369	553	442	369
350	243		521	434		486	405		486	405	570	456	380	570	456	380
360	250		536	446		500	417		500	417	586	469	391	586	469	391

NITRALGUE Novaem NP 20 - 12 + 24%SO ₃ , 0,98 kg / l											AXIS - H (hydr.) 30 / 40					
épandage normal																
	33 m			33 m			35 m			35 m			36 m			
	S 6			S 8			S 6			S 8			S 6			
1/min	900			900			900			900			900			
	50 / 50			50 / 50			50 / 50			50 / 50			50 / 50			
	6,5			6			7,5			7			7,5			
	173			191			173			191			173			
	5			5			6,5			6			6,5			
1/min	650			600			700			650			700			
	6,5			6			7,5			7			7,5			
1/min	750			700			800			800			800			
0.8		kg / ha														
		km/h			km/h			km/h			km/h			km/h		
		8	10	12	8	10	12	8	10	12	8	10	12	8	10	12
70	48.3	110			110			104			104			101		
80	56	127	102		127	102		120			120			117		
90	64	145	116		145	116		137	110		137	110		133	107	
100	71	161	129	108	161	129	108	152	122	101	152	122	101	148	118	
110	78	177	142	118	177	142	118	167	134	111	167	134	111	162	130	108
120	85	193	155	129	193	155	129	182	146	121	182	146	121	177	142	118
130	92	209	167	139	209	167	139	197	158	131	197	158	131	192	153	128
140	98	223	178	148	223	178	148	210	168	140	210	168	140	204	163	136
150	105	239	191	159	239	191	159	225	180	150	225	180	150	219	175	146
160	112	255	204	170	255	204	170	240	192	160	240	192	160	233	187	156
170	119	270	216	180	270	216	180	255	204	170	255	204	170	248	198	165
180	126	286	229	191	286	229	191	270	216	180	270	216	180	262	210	175
190	132	300	240	200	300	240	200	283	226	189	283	226	189	275	220	183
200	139	316	253	211	316	253	211	298	238	199	298	238	199	290	232	193
210	146	332	265	221	332	265	221	313	250	209	313	250	209	304	243	203
220	153	348	278	232	348	278	232	328	262	219	328	262	219	319	255	212
230	160	364	291	242	364	291	242	343	274	229	343	274	229	333	267	222
240	167	380	304	253	380	304	253	358	286	239	358	286	239	348	278	232
250	174	395	316	264	395	316	264	373	298	249	373	298	249	362	290	242
260	181	411	329	274	411	329	274	388	310	259	388	310	259	377	302	251
270	188	427	342	285	427	342	285	403	322	269	403	322	269	392	313	261
280	194	441	353	294	441	353	294	416	333	277	416	333	277	404	323	269
290	201	457	365	305	457	365	305	431	345	287	431	345	287	419	335	279
300	208	473	378	315	473	378	315	446	357	297	446	357	297	433	347	289
310	215	489	391	326	489	391	326	461	369	307	461	369	307	448	358	299
320	222	505	404	336	505	404	336	476	381	317	476	381	317	462	370	308
330	229	520	416	347	520	416	347	491	393	327	491	393	327	477	382	318
340	236	536	429	358	536	429	358	506	405	337	506	405	337	492	393	328
350	243	552	442	368	552	442	368	521	417	347	521	417	347	506	405	338
360	250	568	455	379	568	455	379	536	429	357	536	429	357	521	417	347
370	257	584	467	389	584	467	389	551	441	367	551	441	367	535	428	357

NITRALGUE Novaem NP 20 - 12 + 24%SO ₃ , 0,98 kg / l											AXIS - H (hydr.) 30 / 40					
épandage normal																
	36 m	39 m			40 m											
	S 8	S 8			S 8											
l/min	900	900			900											
	50 / 50	50 / 50			50 / 50											
	7	8,5			8,5											
	191	191			191											
	6	7,5			7,5											
l/min	650	700			700											
	7	--			--											
l/min	800	--			--											
0.8		kg / ha														
		km/h			km/h			km/h			km/h			km/h		
		8	10	12	8	10	12	8	10	12	8	10	12	8	10	12
70	48.3	101														
80	56	117			108			105								
90	64	133	107		123			120								
100	71	148	118		137	109		133	106							
110	78	162	130	108	150	120	100	146	117							
120	85	177	142	118	163	131	109	159	128	106						
130	92	192	153	128	177	142	118	172	138	115						
140	98	204	163	136	188	151	126	184	147	122						
150	105	219	175	146	202	162	135	197	158	131						
160	112	233	187	156	215	172	144	210	168	140						
170	119	248	198	165	229	183	153	223	178	149						
180	126	262	210	175	242	194	162	236	189	158						
190	132	275	220	183	254	203	169	248	198	165						
200	139	290	232	193	267	214	178	261	208	174						
210	146	304	243	203	281	225	187	274	219	182						
220	153	319	255	212	294	235	196	287	230	191						
230	160	333	267	222	308	246	205	300	240	200						
240	167	348	278	232	321	257	214	313	250	209						
250	174	362	290	242	335	268	223	326	261	218						
260	181	377	302	251	348	278	232	339	272	226						
270	188	392	313	261	362	289	241	352	282	235						
280	194	404	323	269	373	298	249	364	291	242						
290	201	419	335	279	387	309	258	377	302	251						
300	208	433	347	289	400	320	267	390	312	260						
310	215	448	358	299	413	331	276	403	322	269						
320	222	462	370	308	427	342	285	416	333	278						
330	229	477	382	318	440	352	294	429	344	286						
340	236	492	393	328	454	363	303	442	354	295						
350	243	506	405	338	467	374	312	456	364	304						
360	250	521	417	347	481	385	321	469	375	312						
370	257	535	428	357	494	395	329	482	386	321						