










































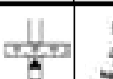



NOVALIA Novaem PK 8 - 20 + 1,09 kg / l											AXIS - H (hydr.) 30 / 40					
épandage normal																
	18 m			20 m			21 m			24 m			24 m			
	S 4			S 4			S 4			S 4			S 6			
1/min	750			900			900			900			900			
	50 / 50			50 / 50			50 / 50			50 / 50			50 / 50			
	4			4,5			4,5			5			4			
	87			158			158			158			178			
	3			3,5			3,5			4			3			
1/min	400			450			450			500			450			
	4			4,5			4,5			5			4			
1/min	450			500			500			550			550			
0.7		kg / ha														
		km/h			km/h			km/h			km/h			km/h		
		8	10	12	8	10	12	8	10	12	8	10	12	8	10	12
50	29.4	122			110			105			114			114		
60	36.5	152	122	101	137	110		130	104		114			114		
70	43.7	182	146	121	164	131	109	156	125	104	137	109		137	109	
80	51	212	170	142	191	153	128	182	146	121	159	128	106	159	128	106
90	58	242	193	161	218	174	145	207	166	138	181	145	121	181	145	121
100	65	271	217	181	244	195	162	232	186	155	203	162	135	203	162	135
110	72	300	240	200	270	216	180	257	206	171	225	180	150	225	180	150
120	78	325	260	217	292	234	195	279	223	186	244	195	162	244	195	162
130	85	354	283	236	319	255	212	304	243	202	266	212	177	266	212	177
140	92	383	307	256	345	276	230	329	263	219	288	230	192	288	230	192
150	98	408	327	272	368	294	245	350	280	233	306	245	204	306	245	204
160	105	438	350	292	394	315	262	375	300	250	328	262	219	328	262	219
170	112	467	373	311	420	336	280	400	320	267	350	280	233	350	280	233
180	118	492	393	328	442	354	295	421	337	281	369	295	246	369	295	246
190	125	521	417	347	469	375	312	446	357	298	391	312	260	391	312	260
200	132	550	440	367	495	396	330	471	377	314	412	330	275	412	330	275
210	138	575	460	383	518	414	345	493	394	329	431	345	288	431	345	288
220	145		483	403	544	435	362	518	414	345	453	362	302	453	362	302
230	152		507	422	570	456	380	543	434	362	475	380	317	475	380	317
240	159		530	442	596	477	398	568	454	379	497	398	331	497	398	331
250	166		553	461		498	415	593	474	395	519	415	346	519	415	346
260	173		577	481		519	432		494	412	541	432	360	541	432	360
270	180		600	500		540	450		514	429	562	450	375	562	450	375
280	187			519		561	468		534	445	584	468	390	584	468	390
290	194			539		582	485		554	462		485	404		485	404
300	201			558			502		574	479		502	419		502	419
310	208			578			520		594	495		520	433		520	433
320	215			597			538			512		538	448		538	448
330	222						555			529		555	462		555	462
340	229						572			545		572	477		572	477
350	236						590			562		590	492		590	492

NOVALIA Novaem PK 8 - 20 + 1,09 kg / l											AXIS - H (hydr.) 30 / 40					
épandage normal																
		25 m			25 m			27 m			27 m			28 m		
		S 4			S 6			S 4			S 6			S 4		
1/min		900			900			900			900			900		
		50 / 50			50 / 50			50 / 50			50 / 50			50 / 50		
		5			4			5			4,5			5		
		158			178			158			178			158		
		4			3			5			3,5			5		
1/min		500			450			600			550			600		
		5			4			5			4,5			5		
1/min		550			550			650			650			650		
0.7		kg / ha														
		km/h			km/h			km/h			km/h			km/h		
		8 10 12			8 10 12			8 10 12			8 10 12			8 10 12		
60	36.5	110			110			101			101					
70	43.7	131	105		131	105		121			121			117		
80	51	153	122	102	153	122	102	142	113		142	113		137	109	
90	58	174	139	116	174	139	116	161	129	107	161	129	107	155	124	104
100	65	195	156	130	195	156	130	181	144	120	181	144	120	174	139	116
110	72	216	173	144	216	173	144	200	160	133	200	160	133	193	154	129
120	78	234	187	156	234	187	156	217	173	144	217	173	144	209	167	139
130	85	255	204	170	255	204	170	236	189	157	236	189	157	228	182	152
140	92	276	221	184	276	221	184	256	204	170	256	204	170	246	197	164
150	98	294	235	196	294	235	196	272	218	181	272	218	181	262	210	175
160	105	315	252	210	315	252	210	292	233	194	292	233	194	281	225	188
170	112	336	269	224	336	269	224	311	249	207	311	249	207	300	240	200
180	118	354	283	236	354	283	236	328	262	219	328	262	219	316	253	211
190	125	375	300	250	375	300	250	347	278	231	347	278	231	335	268	223
200	132	396	317	264	396	317	264	367	293	244	367	293	244	354	283	236
210	138	414	331	276	414	331	276	383	307	256	383	307	256	370	296	246
220	145	435	348	290	435	348	290	403	322	269	403	322	269	388	311	259
230	152	456	365	304	456	365	304	422	338	281	422	338	281	407	326	271
240	159	477	382	318	477	382	318	442	353	294	442	353	294	426	341	284
250	166	498	398	332	498	398	332	461	369	307	461	369	307	445	356	296
260	173	519	415	346	519	415	346	481	384	320	481	384	320	463	371	309
270	180	540	432	360	540	432	360	500	400	333	500	400	333	482	386	321
280	187	561	449	374	561	449	374	519	416	346	519	416	346	501	401	334
290	194	582	466	388	582	466	388	539	431	359	539	431	359	520	416	346
300	201		482	402		482	402	558	447	372	558	447	372	538	431	359
310	208		499	416		499	416	578	462	385	578	462	385	557	446	371
320	215		516	430		516	430	597	478	398	597	478	398	576	461	384
330	222		533	444		533	444		493	411		493	411	595	476	396
340	229		550	458		550	458		509	424		509	424		491	409
350	236		566	472		566	472		524	437		524	437		506	421
360	242		581	484		581	484		538	448		538	448		519	432

NOVALIA Novaem PK 8 - 20 + 1,09 kg / l											AXIS - H (hydr.) 30 / 40					
épandage normal																
		28 m			30 m			30 m			32 m			32 m		
		S 6			S 6			S 8			S 6			S 8		
1/min		900			900			900			900			900		
		50 / 50			50 / 50			50 / 50			50 / 50			50 / 50		
		4,5			5			4			5			4,5		
		178			178			195			178			195		
		3,5			4			3			4			3,5		
1/min		550			600			500			650			550		
		4,5			5			4			5			4,5		
1/min		650			700			600			750			650		
0.7		kg / ha														
		km/h			km/h			km/h			km/h			km/h		
		8 10 12			8 10 12			8 10 12			8 10 12			8 10 12		
70	43.7	117			109			109			102			102		
80	51	137	109		128	102		128	102		120			120		
90	58	155	124	104	145	116		145	116		136	109		136	109	
100	65	174	139	116	162	130	108	162	130	108	152	122	102	152	122	102
110	72	193	154	129	180	144	120	180	144	120	169	135	112	169	135	112
120	78	209	167	139	195	156	130	195	156	130	183	146	122	183	146	122
130	85	228	182	152	212	170	142	212	170	142	199	159	133	199	159	133
140	92	246	197	164	230	184	153	230	184	153	216	172	144	216	172	144
150	98	262	210	175	245	196	163	245	196	163	230	184	153	230	184	153
160	105	281	225	188	262	210	175	262	210	175	246	197	164	246	197	164
170	112	300	240	200	280	224	187	280	224	187	262	210	175	262	210	175
180	118	316	253	211	295	236	197	295	236	197	277	221	184	277	221	184
190	125	335	268	223	312	250	208	312	250	208	293	234	195	293	234	195
200	132	354	283	236	330	264	220	330	264	220	309	248	206	309	248	206
210	138	370	296	246	345	276	230	345	276	230	323	259	216	323	259	216
220	145	388	311	259	362	290	242	362	290	242	340	272	227	340	272	227
230	152	407	326	271	380	304	253	380	304	253	356	285	238	356	285	238
240	159	426	341	284	398	318	265	398	318	265	373	298	248	373	298	248
250	166	445	356	296	415	332	277	415	332	277	389	311	259	389	311	259
260	173	463	371	309	432	346	288	432	346	288	405	324	270	405	324	270
270	180	482	386	321	450	360	300	450	360	300	422	338	281	422	338	281
280	187	501	401	334	468	374	312	468	374	312	438	351	292	438	351	292
290	194	520	416	346	485	388	323	485	388	323	455	364	303	455	364	303
300	201	538	431	359	502	402	335	502	402	335	471	377	314	471	377	314
310	208	557	446	371	520	416	347	520	416	347	488	390	325	488	390	325
320	215	576	461	384	538	430	358	538	430	358	504	403	336	504	403	336
330	222	595	476	396	555	444	370	555	444	370	520	416	347	520	416	347
340	229		491	409	572	458	382	572	458	382	537	429	358	537	429	358
350	236		506	421	590	472	393	590	472	393	553	442	369	553	442	369
360	242		519	432		484	403		484	403	567	454	378	567	454	378
370	249		534	445		498	415		498	415	584	467	389	584	467	389

NOVALIA Novaem PK 8 - 20 + 1,09 kg / l											AXIS - H (hydr.) 30 / 40					
épandage normal																
	33 m			33 m			35 m			35 m			36 m			
	S 6			S 8			S 6			S 8			S 6			
1/min	900			900			900			900			900			
	50 / 50			50 / 50			50 / 50			50 / 50			50 / 50			
	5			4,5			6			5			6			
	178			195			178			195			178			
	4			3,5			5			4			5			
1/min	650			550			700			650			700			
	5			4,5			6			5			6			
1/min	750			650			800			750			800			
0.7		kg / ha														
		km/h			km/h			km/h			km/h			km/h		
		8	10	12	8	10	12	8	10	12	8	10	12	8	10	12
80	51	116			116			109			109			106		
90	58	132	105		132	105		124			124			121		
100	65	148	118		148	118		139	111		139	111		135	108	
110	72	164	131	109	164	131	109	154	123	103	154	123	103	150	120	100
120	78	177	142	118	177	142	118	167	134	111	167	134	111	162	130	108
130	85	193	155	129	193	155	129	182	146	121	182	146	121	177	142	118
140	92	209	167	139	209	167	139	197	158	131	197	158	131	192	153	128
150	98	223	178	148	223	178	148	210	168	140	210	168	140	204	163	136
160	105	239	191	159	239	191	159	225	180	150	225	180	150	219	175	146
170	112	255	204	170	255	204	170	240	192	160	240	192	160	233	187	156
180	118	268	215	179	268	215	179	253	202	169	253	202	169	246	197	164
190	125	284	227	189	284	227	189	268	214	179	268	214	179	260	208	174
200	132	300	240	200	300	240	200	283	226	189	283	226	189	275	220	183
210	138	314	251	209	314	251	209	296	237	197	296	237	197	288	230	192
220	145	330	264	220	330	264	220	311	249	207	311	249	207	302	242	201
230	152	345	276	230	345	276	230	326	261	217	326	261	217	317	253	211
240	159	361	289	241	361	289	241	341	273	227	341	273	227	331	265	221
250	166	377	302	252	377	302	252	356	285	237	356	285	237	346	277	231
260	173	393	315	262	393	315	262	371	297	247	371	297	247	360	288	240
270	180	409	327	273	409	327	273	386	309	257	386	309	257	375	300	250
280	187	425	340	283	425	340	283	401	321	267	401	321	267	390	312	260
290	194	441	353	294	441	353	294	416	333	277	416	333	277	404	323	269
300	201	457	365	305	457	365	305	431	345	287	431	345	287	419	335	279
310	208	473	378	315	473	378	315	446	357	297	446	357	297	433	347	289
320	215	489	391	326	489	391	326	461	369	307	461	369	307	448	358	299
330	222	505	404	336	505	404	336	476	381	317	476	381	317	462	370	308
340	229	520	416	347	520	416	347	491	393	327	491	393	327	477	382	318
350	236	536	429	358	536	429	358	506	405	337	506	405	337	492	393	328
360	242	550	440	367	550	440	367	519	415	346	519	415	346	504	403	336
370	249	566	453	377	566	453	377	534	427	356	534	427	356	519	415	346
380	256	582	465	388	582	465	388	549	439	366	549	439	366	533	427	356

NOVALIA Novaem PK 8 - 20 + 1,09 kg / l											AXIS - H (hydr.) 30 / 40					
épandage normal																
		36 m			39 m			40 m								
		S 8			S 8			S 8								
1/min		900			900			900								
		50 / 50			50 / 50			50 / 50								
		5			6			6								
		195			195			195								
		4			5			5								
1/min		650			700			700								
		5			--			--								
1/min		750			--			--								
0.7		kg / ha														
		km/h			km/h			km/h			km/h			km/h		
		8	10	12	8	10	12	8	10	12	8	10	12	8	10	12
80	51	106														
90	58	121			112			109								
100	65	135	108		125	100		122								
110	72	150	120	100	138	111		135	108							
120	78	162	130	108	150	120	100	146	117							
130	85	177	142	118	163	131	109	159	128	106						
140	92	192	153	128	177	142	118	172	138	115						
150	98	204	163	136	188	151	126	184	147	122						
160	105	219	175	146	202	162	135	197	158	131						
170	112	233	187	156	215	172	144	210	168	140						
180	118	246	197	164	227	182	151	221	177	148						
190	125	260	208	174	240	192	160	234	188	156						
200	132	275	220	183	254	203	169	248	198	165						
210	138	288	230	192	265	212	177	259	207	172						
220	145	302	242	201	279	223	186	272	218	181						
230	152	317	253	211	292	234	195	285	228	190						
240	159	331	265	221	306	245	204	298	238	199						
250	166	346	277	231	319	255	213	311	249	208						
260	173	360	288	240	333	266	222	324	260	216						
270	180	375	300	250	346	277	231	338	270	225						
280	187	390	312	260	360	288	240	351	280	234						
290	194	404	323	269	373	298	249	364	291	242						
300	201	419	335	279	387	309	258	377	302	251						
310	208	433	347	289	400	320	267	390	312	260						
320	215	448	358	299	413	331	276	403	322	269						
330	222	462	370	308	427	342	285	416	333	278						
340	229	477	382	318	440	352	294	429	344	286						
350	236	492	393	328	454	363	303	442	354	295						
360	242	504	403	336	465	372	310	454	363	302						
370	249	519	415	346	479	383	319	467	374	311						
380	256	533	427	356	492	394	328	480	384	320						