









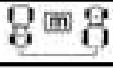










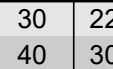
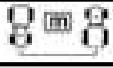










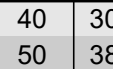
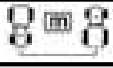













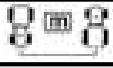










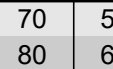
NOVASTAN Novaem 20%P, 1,12 kg / l											AXIS - M (mech.) 30 / 40					
épandage normal																
		12 m			12 m			15 m			15 m			16 m		
		S 1			S 2			S 1			S 2			S 1		
		450			450			540			540			540		
		50 / 50			50 / 50			50 / 50			50 / 50			50 / 50		
		6			6			6			6			6		
		65			65			81			81			81		
		H 12,5			H 12,5			K 12,5			K 12,5			K 12,5		
		400			400			450			450			450		
		K 12,5			K 12,5			M 12,5			M 12,5			M 12,5		
		450			450			540			540			540		
0.90		kg / ha														
		km/h			km/h			km/h			km/h			km/h		
		8	10	12	8	10	12	8	10	12	8	10	12	8	10	12
30	22.9	143	114		143	114		114			114			107		
40	30.6	191	153	128	191	153	128	153	122	102	153	122	102	143	115	
50	38.2	239	191	159	239	191	159	191	153	127	191	153	127	179	143	119
60	46.1	288	230	192	288	230	192	230	184	154	230	184	154	216	173	144
70	54	338	270	225	338	270	225	270	216	180	270	216	180	253	202	169
80	62	388	310	258	388	310	258	310	248	207	310	248	207	291	232	194
90	70	438	350	292	438	350	292	350	280	233	350	280	233	328	262	219
100	78	488	390	325	488	390	325	390	312	260	390	312	260	366	292	244
110	85	531	425	354	531	425	354	425	340	283	425	340	283	398	319	266
120	93	581	465	388	581	465	388	465	372	310	465	372	310	436	349	291
130	100		500	417		500	417	500	400	333	500	400	333	469	375	312
140	108		540	450		540	450	540	432	360	540	432	360	506	405	338
150	116		580	483		580	483	580	464	387	580	464	387	544	435	362
160	123			512			512		492	410		492	410	577	461	384
170	131			546			546		524	437		524	437		491	409
180	138			575			575		552	460		552	460		518	431
190	146								584	487		584	487		548	456
200	154									513			513		578	481
210	162									540			540			506
220	169									563			563			528
230	177									590			590			553
240	185															578
250	192															600













NOVASTAN Novaem 20%P, 1,12 kg / l											AXIS - M (mech.) 30 / 40					
épandage normal																
		16 m			18 m			18 m			18 m			20 m		
		S 2			S 1			S 2			S 4			S 4		
		540			540			540			540			540		
		50 / 50			50 / 50			50 / 50			50 / 50			50 / 50		
		6			6			6			4			4,5		
		81			81			81			158			158		
		K 12,5			M 12,5			M 12,5						L 13		
		450			540			540						450		
		M 12,5			O 13			O 13			K 13			O 13		
		540			540			540			540			540		
0.90		kg / ha														
		km/h			km/h			km/h			km/h			km/h		
		8	10	12	8	10	12	8	10	12	8	10	12	8	10	12
30	22.9	107														
40	30.6	143	115		128	102		128	102		128	102		115		
50	38.2	179	143	119	159	127	106	159	127	106	159	127	106	143	115	
60	46.1	216	173	144	192	154	128	192	154	128	192	154	128	173	138	115
70	54	253	202	169	225	180	150	225	180	150	225	180	150	202	162	135
80	62	291	232	194	258	207	172	258	207	172	258	207	172	232	186	155
90	70	328	262	219	292	233	194	292	233	194	292	233	194	262	210	175
100	78	366	292	244	325	260	217	325	260	217	325	260	217	292	234	195
110	85	398	319	266	354	283	236	354	283	236	354	283	236	319	255	212
120	93	436	349	291	388	310	258	388	310	258	388	310	258	349	279	232
130	100	469	375	312	417	333	278	417	333	278	417	333	278	375	300	250
140	108	506	405	338	450	360	300	450	360	300	450	360	300	405	324	270
150	116	544	435	362	483	387	322	483	387	322	483	387	322	435	348	290
160	123	577	461	384	512	410	342	512	410	342	512	410	342	461	369	308
170	131		491	409	546	437	364	546	437	364	546	437	364	491	393	328
180	138		518	431	575	460	383	575	460	383	575	460	383	518	414	345
190	146		548	456		487	406		487	406		487	406	548	438	365
200	154		578	481		513	428		513	428		513	428	578	462	385
210	162			506		540	450		540	450		540	450		486	405
220	169			528		563	469		563	469		563	469		507	422
230	177			553		590	492		590	492		590	492		531	442
240	185			578			514			514			514		555	462
250	192			600			533			533			533		576	480
260	200						556			556			556		600	500
270	208						578			578			578			520
280	216						600			600			600			540
290	224															560
300	231															578
310	239															598

NOVASTAN Novaem 20%P, 1,12 kg / l											AXIS - M (mech.) 30 / 40					
épandage normal																
		21 m			24 m			24 m			25 m			25 m		
		S 4			S 4			S 6			S 4			S 6		
		540			540			540			540			540		
		50 / 50			50 / 50			50 / 50			50 / 50			50 / 50		
		4,5			5,5			4,5			5,5			4,5		
		158			158			178			158			178		
		L 13			L 13			M 13			L 13			M 13		
		450			540			450			540			450		
		O 13			R 13,5			P 13,5			R 13,5			P 13,5		
		540			540			540			540			540		
0.90		kg / ha														
		km/h			km/h			km/h			km/h			km/h		
		8	10	12	8	10	12	8	10	12	8	10	12	8	10	12
40	30.6	109														
50	38.2	136	109		119			119			115			115		
60	46.1	165	132	110	144	115		144	115		138	111		138	111	
70	54	193	154	129	169	135	112	169	135	112	162	130	108	162	130	108
80	62	221	177	148	194	155	129	194	155	129	186	149	124	186	149	124
90	70	250	200	167	219	175	146	219	175	146	210	168	140	210	168	140
100	78	279	223	186	244	195	162	244	195	162	234	187	156	234	187	156
110	85	304	243	202	266	212	177	266	212	177	255	204	170	255	204	170
120	93	332	266	221	291	232	194	291	232	194	279	223	186	279	223	186
130	100	357	286	238	312	250	208	312	250	208	300	240	200	300	240	200
140	108	386	309	257	338	270	225	338	270	225	324	259	216	324	259	216
150	116	414	331	276	362	290	242	362	290	242	348	278	232	348	278	232
160	123	439	351	293	384	308	256	384	308	256	369	295	246	369	295	246
170	131	468	374	312	409	328	273	409	328	273	393	314	262	393	314	262
180	138	493	394	329	431	345	288	431	345	288	414	331	276	414	331	276
190	146	521	417	348	456	365	304	456	365	304	438	350	292	438	350	292
200	154	550	440	367	481	385	321	481	385	321	462	370	308	462	370	308
210	162	579	463	386	506	405	338	506	405	338	486	389	324	486	389	324
220	169		483	402	528	422	352	528	422	352	507	406	338	507	406	338
230	177		506	421	553	442	369	553	442	369	531	425	354	531	425	354
240	185		529	440	578	462	385	578	462	385	555	444	370	555	444	370
250	192		549	457	600	480	400	600	480	400	576	461	384	576	461	384
260	200		571	476		500	417		500	417	600	480	400	600	480	400
270	208		594	495		520	433		520	433		499	416		499	416
280	216			514		540	450		540	450		518	432		518	432
290	224			533		560	467		560	467		538	448		538	448
300	231			550		578	481		578	481		554	462		554	462
310	239			569		598	498		598	498		574	478		574	478
320	247			588			515			515		593	494		593	494

NOVASTAN Novaem 20%P, 1,12 kg / l											épardage normal						AXIS - M (mech.) 30 / 40		
		27 m			27 m			28 m			28 m			30 m					
		S 4			S 6			S 4			S 6			S 6					
		540			540			540			540			540					
		50 / 50			50 / 50			50 / 50			50 / 50			50 / 50					
		6,5			5,5			6,5			5,5			6,5					
		158			178			158			178			178					
		N 13			M 13			N 13			M 13			N 13					
		540			540			540			540			540					
		U 13,5			R 13,5			U 13,5			R 13,5			V 13,5					
		540			540			540			540			540					
0.90		kg / ha																	
		km/h			km/h			km/h			km/h			km/h					
		8	10	12	8	10	12	8	10	12	8	10	12	8	10	12			
50	38.2	106			106			102			102								
60	46.1	128	102		128	102		123			123			115					
70	54	150	120	100	150	120	100	145	116		145	116		135	108				
80	62	172	138	115	172	138	115	166	133	111	166	133	111	155	124	103			
90	70	194	156	130	194	156	130	188	150	125	188	150	125	175	140	117			
100	78	217	173	144	217	173	144	209	167	139	209	167	139	195	156	130			
110	85	236	189	157	236	189	157	228	182	152	228	182	152	212	170	142			
120	93	258	207	172	258	207	172	249	199	166	249	199	166	232	186	155			
130	100	278	222	185	278	222	185	268	214	179	268	214	179	250	200	167			
140	108	300	240	200	300	240	200	289	231	193	289	231	193	270	216	180			
150	116	322	258	215	322	258	215	311	249	207	311	249	207	290	232	193			
160	123	342	273	228	342	273	228	329	264	220	329	264	220	308	246	205			
170	131	364	291	243	364	291	243	351	281	234	351	281	234	328	262	218			
180	138	383	307	256	383	307	256	370	296	246	370	296	246	345	276	230			
190	146	406	324	270	406	324	270	391	313	261	391	313	261	365	292	243			
200	154	428	342	285	428	342	285	412	330	275	412	330	275	385	308	257			
210	162	450	360	300	450	360	300	434	347	289	434	347	289	405	324	270			
220	169	469	376	313	469	376	313	453	362	302	453	362	302	422	338	282			
230	177	492	393	328	492	393	328	474	379	316	474	379	316	442	354	295			
240	185	514	411	343	514	411	343	496	396	330	496	396	330	462	370	308			
250	192	533	427	356	533	427	356	514	411	343	514	411	343	480	384	320			
260	200	556	444	370	556	444	370	536	429	357	536	429	357	500	400	333			
270	208	578	462	385	578	462	385	557	446	371	557	446	371	520	416	347			
280	216	600	480	400	600	480	400	579	463	386	579	463	386	540	432	360			
290	224		498	415		498	415	600	480	400	600	480	400	560	448	373			
300	231		513	428		513	428		495	412		495	412	578	462	385			
310	239		531	443		531	443		512	427		512	427	598	478	398			
320	247		549	457		549	457		529	441		529	441		494	412			
330	255		567	472		567	472		546	455		546	455		510	425			

NOVASTAN Novaem 20%P, 1,12 kg / l											AXIS - M (mech.) 30 / 40					
épandage normal																
	30 m			32 m			32 m			33 m			33 m			
	S 8			S 6			S 8			S 6			S 8			
	540			540			540			540			540			
	50 / 50			50 / 50			50 / 50			50 / 50			50 / 50			
	6,5			7			7			7			7			
	195			178			195			178			195			
	M 13			O 13			N 13			O 13			N 13			
	540			540			540			540			540			
	U 13,5			X 13,5			W 13,5			X 13			W 13,5			
	540			540			540			540			540			
	0.90	kg / ha														
		km/h			km/h			km/h			km/h			km/h		
		8	10	12	8	10	12	8	10	12	8	10	12	8	10	12
60	46.1	115			108			108			105			105		
70	54	135	108		127	101		127	101		123			123		
80	62	155	124	103	145	116		145	116		141	113		141	113	
90	70	175	140	117	164	131	109	164	131	109	159	127	106	159	127	106
100	78	195	156	130	183	146	122	183	146	122	177	142	118	177	142	118
110	85	212	170	142	199	159	133	199	159	133	193	155	129	193	155	129
120	93	232	186	155	218	174	145	218	174	145	211	169	141	211	169	141
130	100	250	200	167	234	188	156	234	188	156	227	182	152	227	182	152
140	108	270	216	180	253	202	169	253	202	169	245	196	164	245	196	164
150	116	290	232	193	272	218	181	272	218	181	264	211	176	264	211	176
160	123	308	246	205	288	231	192	288	231	192	280	224	186	280	224	186
170	131	328	262	218	307	246	205	307	246	205	298	238	198	298	238	198
180	138	345	276	230	323	259	216	323	259	216	314	251	209	314	251	209
190	146	365	292	243	342	274	228	342	274	228	332	265	221	332	265	221
200	154	385	308	257	361	289	241	361	289	241	350	280	233	350	280	233
210	162	405	324	270	380	304	253	380	304	253	368	295	245	368	295	245
220	169	422	338	282	396	317	264	396	317	264	384	307	256	384	307	256
230	177	442	354	295	415	332	277	415	332	277	402	322	268	402	322	268
240	185	462	370	308	434	347	289	434	347	289	420	336	280	420	336	280
250	192	480	384	320	450	360	300	450	360	300	436	349	291	436	349	291
260	200	500	400	333	469	375	312	469	375	312	455	364	303	455	364	303
270	208	520	416	347	488	390	325	488	390	325	473	378	315	473	378	315
280	216	540	432	360	506	405	338	506	405	338	491	393	327	491	393	327
290	224	560	448	373	525	420	350	525	420	350	509	407	339	509	407	339
300	231	578	462	385	541	433	361	541	433	361	525	420	350	525	420	350
310	239	598	478	398	560	448	373	560	448	373	543	435	362	543	435	362
320	247		494	412	579	463	386	579	463	386	561	449	374	561	449	374
330	255		510	425	598	478	398	598	478	398	580	464	386	580	464	386
340	263		526	438		493	411		493	411	598	478	398	598	478	398

NOVASTAN Novaem 20%P, 1,12 kg / l											AXIS - M (mech.) 30 / 40					
épandage normal																
		35 m			35 m			36 m			36 m			39 m		
		S 6			S 8			S 6			S 8			S 8		
		600			600			600			600			650		
		50 / 50			50 / 50			50 / 50			50 / 50			50 / 50		
		8			8			8			8			8,5		
		178			195			178			209			215		
		R 13,5			Q 13			R 13,5			Q 13			Q 13,5		
		600			600			600			600			650		
		Z 14			Y 14			Z 14			Y 14			Y 14		
		600			600			600			600			650		
0.90		kg / ha														
		km/h			km/h			km/h			km/h			km/h		
		8	10	12	8	10	12	8	10	12	8	10	12	8	10	12
70	54	116			116			112			112			104		
80	62	133	106		133	106		129	103		129	103		119		
90	70	150	120	100	150	120	100	146	117		146	117		135	108	
100	78	167	134	111	167	134	111	162	130	108	162	130	108	150	120	100
110	85	182	146	121	182	146	121	177	142	118	177	142	118	163	131	109
120	93	199	159	133	199	159	133	194	155	129	194	155	129	179	143	119
130	100	214	171	143	214	171	143	208	167	139	208	167	139	192	154	128
140	108	231	185	154	231	185	154	225	180	150	225	180	150	208	166	138
150	116	249	199	166	249	199	166	242	193	161	242	193	161	223	178	149
160	123	264	211	176	264	211	176	256	205	171	256	205	171	237	189	158
170	131	281	225	187	281	225	187	273	218	182	273	218	182	252	202	168
180	138	296	237	197	296	237	197	288	230	192	288	230	192	265	212	177
190	146	313	250	209	313	250	209	304	243	203	304	243	203	281	225	187
200	154	330	264	220	330	264	220	321	257	214	321	257	214	296	237	197
210	162	347	278	231	347	278	231	338	270	225	338	270	225	312	249	208
220	169	362	290	241	362	290	241	352	282	235	352	282	235	325	260	217
230	177	379	303	253	379	303	253	369	295	246	369	295	246	340	272	227
240	185	396	317	264	396	317	264	385	308	257	385	308	257	356	285	237
250	192	411	329	274	411	329	274	400	320	267	400	320	267	369	295	246
260	200	429	343	286	429	343	286	417	333	278	417	333	278	385	308	256
270	208	446	357	297	446	357	297	433	347	289	433	347	289	400	320	267
280	216	463	370	309	463	370	309	450	360	300	450	360	300	415	332	277
290	224	480	384	320	480	384	320	467	373	311	467	373	311	431	345	287
300	231	495	396	330	495	396	330	481	385	321	481	385	321	444	355	296
310	239	512	410	341	512	410	341	498	398	332	498	398	332	460	368	306
320	247	529	423	353	529	423	353	515	412	343	515	412	343	475	380	317
330	255	546	437	364	546	437	364	531	425	354	531	425	354	490	392	327
340	263	564	451	376	564	451	376	548	438	365	548	438	365	506	405	337
350	270	579	463	386	579	463	386	562	450	375	562	450	375	519	415	346

NOVASTAN Novaem 20%P, 1,12 kg / l											AXIS - M (mech.) 30 / 40					
épandage normal																
	40 m			42 m												
	S 8			S 8												
	650			650												
	50 / 50			50 / 50												
	8,5			8,5												
	215			215												
	Q 13,5			R 13,5												
	650			650												
	Y 14			Z 14												
	650			650												
0.90		kg / ha														
		km/h			km/h			km/h			km/h			km/h		
		8	10	12	8	10	12	8	10	12	8	10	12	8	10	12
70	54	101														
80	62	116			111											
90	70	131	105		125	100										
100	78	146	117		139	111										
110	85	159	128	106	152	121	101									
120	93	174	140	116	166	133	111									
130	100	188	150	125	179	143	119									
140	108	202	162	135	193	154	129									
150	116	218	174	145	207	166	138									
160	123	231	184	154	220	176	146									
170	131	246	196	164	234	187	156									
180	138	259	207	172	246	197	164									
190	146	274	219	182	261	209	174									
200	154	289	231	192	275	220	183									
210	162	304	243	202	289	231	193									
220	169	317	254	211	302	241	201									
230	177	332	266	221	316	253	211									
240	185	347	278	231	330	264	220									
250	192	360	288	240	343	274	229									
260	200	375	300	250	357	286	238									
270	208	390	312	260	371	297	248									
280	216	405	324	270	386	309	257									
290	224	420	336	280	400	320	267									
300	231	433	346	289	412	330	275									
310	239	448	358	299	427	341	285									
320	247	463	370	309	441	353	294									
330	255	478	382	319	455	364	304									
340	263	493	394	329	470	376	313									
350	270	506	405	338	482	386	321									