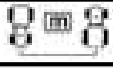










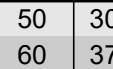


























NOVASTAN Novaem NP 21 - 10, 0,99 kg / l											AXIS - M (mech.) 30 / 40					
épandage normal																
		12 m			12 m			15 m			15 m			16 m		
		S 1			S 2			S 1			S 2			S 1		
		450			450			450			450			450		
		50 / 50			50 / 50			50 / 50			50 / 50			50 / 50		
		4,5			4,5			4,5			4,5			4,5		
		58			58			58			58			58		
		H 12			H 12			H 12,5			H 12,5			H 12,5		
		390			390			420			420			420		
		K 12,5			K 12,5			K 13			K 13			K 13		
		450			450			450			450			450		
0.65		kg / ha														
		km/h			km/h			km/h			km/h			km/h		
		8	10	12	8	10	12	8	10	12	8	10	12	8	10	12
40	20.8	130	104		130	104		104			104					
50	30.6	191	153	128	191	153	128	153	122	102	153	122	102	143	115	
60	37.3	233	186	155	233	186	155	186	149	124	186	149	124	175	140	117
70	43.9	274	220	183	274	220	183	220	176	146	220	176	146	206	165	137
80	51	319	255	212	319	255	212	255	204	170	255	204	170	239	191	159
90	57	356	285	238	356	285	238	285	228	190	285	228	190	267	214	178
100	64	400	320	267	400	320	267	320	256	213	320	256	213	300	240	200
110	70	438	350	292	438	350	292	350	280	233	350	280	233	328	262	219
120	76	475	380	317	475	380	317	380	304	253	380	304	253	356	285	238
130	82	512	410	342	512	410	342	410	328	273	410	328	273	384	308	256
140	87	544	435	362	544	435	362	435	348	290	435	348	290	408	326	272
150	93	581	465	388	581	465	388	465	372	310	465	372	310	436	349	291
160	99		495	412		495	412	495	396	330	495	396	330	464	371	309
170	105		525	438		525	438	525	420	350	525	420	350	492	394	328
180	111		555	462		555	462	555	444	370	555	444	370	520	416	347
190	117		585	488		585	488	585	468	390	585	468	390	548	439	366
200	123			512			512		492	410		492	410	577	461	384
210	130			542			542		520	433		520	433		488	406
220	137			571			571		548	457		548	457		514	428
230	144			600			600		576	480		576	480		540	450
240	151									503			503		566	472
250	158									527			527		592	494
260	165									550			550			516
270	172									573			573			538
280	179									597			597			559
290	186															581

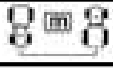











NOVASTAN Novaem NP 21 - 10, 0,99 kg / l											AXIS - M (mech.) 30 / 40					
épandage normal																
		16 m			18 m			18 m			18 m			20 m		
		S 2			S 1			S 2			S 4			S 4		
		450			540			540			480			540		
		50 / 50			50 / 50			50 / 50			50 / 50			50 / 50		
		4,5			5			5			2			3		
		58			73			73			85			103		
		H 12,5			K 12,5			K 12,5			H 13			K 13		
		420			480			480			420			450		
		K 13			K 13			K 13			K 13,5			L 13,5		
		450			540			540			480			540		
0.65		kg / ha														
		km/h			km/h			km/h			km/h			km/h		
		8	10	12	8	10	12	8	10	12	8	10	12	8	10	12
50	30.6	143	115		128	102		128	102		128	102		115		
60	37.3	175	140	117	155	124	104	155	124	104	155	124	104	140	112	
70	43.9	206	165	137	183	146	122	183	146	122	183	146	122	165	132	110
80	51	239	191	159	212	170	142	212	170	142	212	170	142	191	153	128
90	57	267	214	178	238	190	158	238	190	158	238	190	158	214	171	142
100	64	300	240	200	267	213	178	267	213	178	267	213	178	240	192	160
110	70	328	262	219	292	233	194	292	233	194	292	233	194	262	210	175
120	76	356	285	238	317	253	211	317	253	211	317	253	211	285	228	190
130	82	384	308	256	342	273	228	342	273	228	342	273	228	308	246	205
140	87	408	326	272	362	290	242	362	290	242	362	290	242	326	261	218
150	93	436	349	291	388	310	258	388	310	258	388	310	258	349	279	232
160	99	464	371	309	412	330	275	412	330	275	412	330	275	371	297	248
170	105	492	394	328	438	350	292	438	350	292	438	350	292	394	315	262
180	111	520	416	347	462	370	308	462	370	308	462	370	308	416	333	278
190	117	548	439	366	488	390	325	488	390	325	488	390	325	439	351	292
200	123	577	461	384	512	410	342	512	410	342	512	410	342	461	369	308
210	130		488	406	542	433	361	542	433	361	542	433	361	488	390	325
220	137		514	428	571	457	381	571	457	381	571	457	381	514	411	342
230	144		540	450	600	480	400	600	480	400	600	480	400	540	432	360
240	151		566	472		503	419		503	419		503	419	566	453	378
250	158		592	494		527	439		527	439		527	439	592	474	395
260	165			516		550	458		550	458		550	458		495	412
270	172			538		573	478		573	478		573	478		516	430
280	179			559		597	497		597	497		597	497		537	448
290	186			581			517			517			517		558	465
300	193						536			536			536		579	482
310	199						553			553			553		597	498
320	205						569			569			569			512
330	211						586			586			586			528

NOVASTAN Novaem NP 21 - 10, 0,99 kg / l											AXIS - M (mech.) 30 / 40					
épandage normal																
		21 m			24 m			24 m			25 m			25 m		
		S 4			S 4			S 6			S 4			S 6		
		540			540			480			540			480		
		50 / 50			50 / 50			50 / 50			50 / 50			50 / 50		
		3			3,5			2,5			3,5			2,5		
		102			102			155			102			155		
		K 13			K 13,5			K 13,5			K 13,5			K 13,5		
		540			480			420			480			420		
		L 13,5			N 13,5			O 13,5			N 13,5			O 13,5		
		540			540			480			540			480		
0.65		kg / ha														
		km/h			km/h			km/h			km/h			km/h		
		8	10	12	8	10	12	8	10	12	8	10	12	8	10	12
50	30.6	109														
60	37.3	133	107		117			117			112			112		
70	43.9	157	125	105	137	110		137	110		132	105		132	105	
80	51	182	146	121	159	128	106	159	128	106	153	122	102	153	122	102
90	57	204	163	136	178	142	119	178	142	119	171	137	114	171	137	114
100	64	229	183	152	200	160	133	200	160	133	192	154	128	192	154	128
110	70	250	200	167	219	175	146	219	175	146	210	168	140	210	168	140
120	76	271	217	181	238	190	158	238	190	158	228	182	152	228	182	152
130	82	293	234	195	256	205	171	256	205	171	246	197	164	246	197	164
140	87	311	249	207	272	218	181	272	218	181	261	209	174	261	209	174
150	93	332	266	221	291	232	194	291	232	194	279	223	186	279	223	186
160	99	354	283	236	309	248	206	309	248	206	297	238	198	297	238	198
170	105	375	300	250	328	262	219	328	262	219	315	252	210	315	252	210
180	111	396	317	264	347	278	231	347	278	231	333	266	222	333	266	222
190	117	418	334	279	366	292	244	366	292	244	351	281	234	351	281	234
200	123	439	351	293	384	308	256	384	308	256	369	295	246	369	295	246
210	130	464	371	310	406	325	271	406	325	271	390	312	260	390	312	260
220	137	489	391	326	428	342	285	428	342	285	411	329	274	411	329	274
230	144	514	411	343	450	360	300	450	360	300	432	346	288	432	346	288
240	151	539	431	360	472	378	315	472	378	315	453	362	302	453	362	302
250	158	564	451	376	494	395	329	494	395	329	474	379	316	474	379	316
260	165	589	471	393	516	412	344	516	412	344	495	396	330	495	396	330
270	172		491	410	538	430	358	538	430	358	516	413	344	516	413	344
280	179		511	426	559	448	373	559	448	373	537	430	358	537	430	358
290	186		531	443	581	465	388	581	465	388	558	446	372	558	446	372
300	193		551	460		482	402		482	402	579	463	386	579	463	386
310	199		569	474		498	415		498	415	597	478	398	597	478	398
320	205		586	488		512	427		512	427		492	410		492	410
330	211			502		528	440		528	440		506	422		506	422

NOVASTAN Novaem NP 21 - 10, 0,99 kg / l											AXIS - M (mech.) 30 / 40					
épandage normal																
		27 m			27 m			28 m			28 m			30 m		
		S 4			S 6			S 4			S 6			S 6		
		540			540			540			540			540		
		50 / 50			50 / 50			50 / 50			50 / 50			50 / 50		
		4,5			3,5			4,5			3,5			4,5		
		102			167			102			167			167		
		L 13,5			K 13,5			L 13,5			K 13,5			L 13,5		
		510			480			410			450			480		
		R 13,5			Q 13,5			R 13,5			Q 13,5			R 13,5		
		540			540			540			540			540		
0.65		kg / ha														
		km/h			km/h			km/h			km/h			km/h		
		8	10	12	8	10	12	8	10	12	8	10	12	8	10	12
60	37.3	104			104											
70	43.9	122			122			118			118			110		
80	51	142	113		142	113		137	109		137	109		128	102	
90	57	158	127	106	158	127	106	153	122	102	153	122	102	142	114	
100	64	178	142	119	178	142	119	171	137	114	171	137	114	160	128	107
110	70	194	156	130	194	156	130	188	150	125	188	150	125	175	140	117
120	76	211	169	141	211	169	141	204	163	136	204	163	136	190	152	127
130	82	228	182	152	228	182	152	220	176	146	220	176	146	205	164	137
140	87	242	193	161	242	193	161	233	186	155	233	186	155	218	174	145
150	93	258	207	172	258	207	172	249	199	166	249	199	166	232	186	155
160	99	275	220	183	275	220	183	265	212	177	265	212	177	248	198	165
170	105	292	233	194	292	233	194	281	225	188	281	225	188	262	210	175
180	111	308	247	206	308	247	206	297	238	198	297	238	198	278	222	185
190	117	325	260	217	325	260	217	313	251	209	313	251	209	292	234	195
200	123	342	273	228	342	273	228	329	264	220	329	264	220	308	246	205
210	130	361	289	241	361	289	241	348	279	232	348	279	232	325	260	217
220	137	381	304	254	381	304	254	367	294	245	367	294	245	342	274	228
230	144	400	320	267	400	320	267	386	309	257	386	309	257	360	288	240
240	151	419	336	280	419	336	280	404	324	270	404	324	270	378	302	252
250	158	439	351	293	439	351	293	423	339	282	423	339	282	395	316	263
260	165	458	367	306	458	367	306	442	354	295	442	354	295	412	330	275
270	172	478	382	319	478	382	319	461	369	307	461	369	307	430	344	287
280	179	497	398	331	497	398	331	479	384	320	479	384	320	448	358	298
290	186	517	413	344	517	413	344	498	399	332	498	399	332	465	372	310
300	193	536	429	357	536	429	357	517	414	345	517	414	345	482	386	322
310	199	553	442	369	553	442	369	533	426	355	533	426	355	498	398	332
320	205	569	456	380	569	456	380	549	439	366	549	439	366	512	410	342
330	211	586	469	391	586	469	391	565	452	377	565	452	377	528	422	352
340	216	600	480	400	600	480	400	579	463	386	579	463	386	540	432	360

NOVASTAN Novaem NP 21 - 10, 0,99 kg / l											AXIS - M (mech.) 30 / 40					
épandage normal																
		30 m			32 m			32 m			32 m			33 m		
		S 8			S 6			S 8			S 8			S 6		
		540			540			540			540			540		
		50 / 50			50 / 50			50 / 50			50 / 50			50 / 50		
		4			5			5			4,5			5		
		178			167			178			178			167		
		L 13,5			L 13,5			M 13,5			M 13,5			L 13,5		
		480			540			480			480			540		
		Q 13,5			S 13,5			R 13,5			R 13,5			S 13,5		
		540			540			540			540			540		
0.65		kg / ha														
		km/h			km/h			km/h			km/h			km/h		
		8	10	12	8	10	12	8	10	12	8	10	12	8	10	12
70	43.9	110			103			103								
80	51	128	102		120			120						116		
90	57	142	114		134	107		134	107					130	104	
100	64	160	128	107	150	120	100	150	120	100				145	116	
110	70	175	140	117	164	131	109	164	131	109				159	127	106
120	76	190	152	127	178	142	119	178	142	119				173	138	115
130	82	205	164	137	192	154	128	192	154	128				186	149	124
140	87	218	174	145	204	163	136	204	163	136				198	158	132
150	93	232	186	155	218	174	145	218	174	145				211	169	141
160	99	248	198	165	232	186	155	232	186	155				225	180	150
170	105	262	210	175	246	197	164	246	197	164				239	191	159
180	111	278	222	185	260	208	173	260	208	173				252	202	168
190	117	292	234	195	274	219	183	274	219	183				266	213	177
200	123	308	246	205	288	231	192	288	231	192				280	224	186
210	130	325	260	217	305	244	203	305	244	203				295	236	197
220	137	342	274	228	321	257	214	321	257	214				311	249	208
230	144	360	288	240	338	270	225	338	270	225				327	262	218
240	151	378	302	252	354	283	236	354	283	236				343	275	229
250	158	395	316	263	370	296	247	370	296	247				359	287	239
260	165	412	330	275	387	309	258	387	309	258				375	300	250
270	172	430	344	287	403	322	269	403	322	269				391	313	261
280	179	448	358	298	420	336	280	420	336	280				407	325	271
290	186	465	372	310	436	349	291	436	349	291				423	338	282
300	193	482	386	322	452	362	302	452	362	302	452	362	302	439	351	292
310	199	498	398	332	466	373	311	466	373	311	466	373	311	452	362	302
320	205	512	410	342	480	384	320	480	384	320	480	384	320	466	373	311
330	211	528	422	352	495	396	330	495	396	330	495	396	330	480	384	320
340	216	540	432	360	506	405	338				506	405	338	491	393	327
350	222	555	444	370	520	416	347				520	416	347	505	404	336

NOVASTAN Novaem NP 21 - 10, 0,99 kg / l											épardage normal						AXIS - M (mech.) 30 / 40					
		33 m			33 m			35 m			35 m			35 m								
		S 8			S 8			S 6			S 8			S 8								
		540			540			540			540			540								
		50 / 50			50 / 50			50 / 50			50 / 50			50 / 50								
		5			4,5			5,5			6			5,5								
		178			178			167			178			178								
		M 13,5			M 13,5			O 13,5			O 13,5			O 13,5								
		480			480			540			540			540								
		R 13,5			R 13,5			U 13,5			U 13,5			U 13,5								
		540			540			540			540			540								
0.65		kg / ha																				
		km/h			km/h			km/h			km/h			km/h								
		8	10	12	8	10	12	8	10	12	8	10	12	8	10	12						
80	51	116						109			109											
90	57	130	104					122			122											
100	64	145	116					137	110		137	110										
110	70	159	127	106				150	120	100	150	120	100									
120	76	173	138	115				163	130	109	163	130	109									
130	82	186	149	124				176	141	117	176	141	117									
140	87	198	158	132				186	149	124	186	149	124									
150	93	211	169	141				199	159	133	199	159	133									
160	99	225	180	150				212	170	141	212	170	141									
170	105	239	191	159				225	180	150	225	180	150									
180	111	252	202	168				238	190	159	238	190	159									
190	117	266	213	177				251	201	167	251	201	167									
200	123	280	224	186				264	211	176	264	211	176									
210	130	295	236	197				279	223	186	279	223	186									
220	137	311	249	208				294	235	196	294	235	196									
230	144	327	262	218				309	247	206	309	247	206									
240	151	343	275	229				324	259	216	324	259	216									
250	158	359	287	239				339	271	226	339	271	226									
260	165	375	300	250				354	283	236	354	283	236									
270	172	391	313	261				369	295	246	369	295	246									
280	179	407	325	271				384	307	256	384	307	256									
290	186	423	338	282				399	319	266	399	319	266									
300	193	439	351	292	439	351	292	414	331	276	414	331	276	414	331	276						
310	199	452	362	302	452	362	302	426	341	284	426	341	284	426	341	284						
320	205	466	373	311	466	373	311	439	351	293	439	351	293	439	351	293						
330	211	480	384	320	480	384	320	452	362	301	452	362	301	452	362	301						
340	216				491	393	327	463	370	309				463	370	309						
350	222				505	404	336	476	381	317				476	381	317						
360	228				518	415	345	489	391	326				489	391	326						

NOVASTAN Novaem NP 21 - 10, 0,99 kg / l											AXIS - M (mech.) 30 / 40					
épandage normal																
	36 m			36 m			36 m									
	S 6			S 8			S 8									
	570			540			540									
	50 / 50			50 / 50			50 / 50									
	6			6			5,5									
	171			178			178									
	O 13,5			O 13,5			O 13,5									
	570			540			540									
	U 13,5			U 13,5			U 13,5									
	570			540			540									
	0.65		kg / ha													
		km/h			km/h			km/h			km/h			km/h		
		8	10	12	8	10	12	8	10	12	8	10	12	8	10	12
80	51	106			106											
90	57	119			119											
100	64	133	107		133	107										
110	70	146	117		146	117										
120	76	158	127	106	158	127	106									
130	82	171	137	114	171	137	114									
140	87	181	145	121	181	145	121									
150	93	194	155	129	194	155	129									
160	99	206	165	138	206	165	138									
170	105	219	175	146	219	175	146									
180	111	231	185	154	231	185	154									
190	117	244	195	162	244	195	162									
200	123	256	205	171	256	205	171									
210	130	271	217	181	271	217	181									
220	137	285	228	190	285	228	190									
230	144	300	240	200	300	240	200									
240	151	315	252	210	315	252	210									
250	158	329	263	219	329	263	219									
260	165	344	275	229	344	275	229									
270	172	358	287	239	358	287	239									
280	179	373	298	249	373	298	249									
290	186	388	310	258	388	310	258									
300	193	402	322	268	402	322	268	402	322	268						
310	199	415	332	276	415	332	276	415	332	276						
320	205	427	342	285	427	342	285	427	342	285						
330	211	440	352	293	440	352	293	440	352	293						
340	216	450	360	300				450	360	300						
350	222	462	370	308				462	370	308						
360	228	475	380	317				475	380	317						