














































P XK Novaem PK 19 - 14 + 21%SO ₃ , 1,07 kg / l											AXIS - H (hydr.) 30 / 40					
épandage normal																
	18 m			20 m			21 m			24 m			24 m			
	S 4			S 4			S 4			S 4			S 6			
l/min	750			900			900			900			900			
	50 / 50			50 / 50			50 / 50			50 / 50			50 / 50			
	4			4,5			4,5			5			4			
	87			158			158			158			178			
	3			3,5			3,5			4			3			
l/min	400			450			450			500			450			
	4			4,5			4,5			5			4			
l/min	450			500			500			550			550			
0.7		kg / ha														
		km/h			km/h			km/h			km/h			km/h		
		8	10	12	8	10	12	8	10	12	8	10	12	8	10	12
80	51	212														
90	58	242			218			207								
100	65	271	217		244			232			203			203		
110	72	300	240	200	270	216		257	206		225			225		
120	78	325	260	217	292	234		279	223		244			244		
130	85	354	283	236	319	255	212	304	243	202	266	212		266	212	
140	92	383	307	256	345	276	230	329	263	219	288	230		288	230	
150	98	408	327	272	368	294	245	350	280	233	306	245	204	306	245	204
160	105	438	350	292	394	315	262	375	300	250	328	262	219	328	262	219
170	112	467	373	311	420	336	280	400	320	267	350	280	233	350	280	233
180	118	492	393	328	442	354	295	421	337	281	369	295	246	369	295	246
190	125	521	417	347	469	375	312	446	357	298	391	312	260	391	312	260
200	132	550	440	367	495	396	330	471	377	314	412	330	275	412	330	275
210	138	575	460	383	518	414	345	493	394	329	431	345	288	431	345	288
220	145		483	403	544	435	362	518	414	345	453	362	302	453	362	302
230	152		507	422	570	456	380	543	434	362	475	380	317	475	380	317
240	159		530	442	596	477	398	568	454	379	497	398	331	497	398	331
250	166		553	461		498	415	593	474	395	519	415	346	519	415	346
260	173		577	481		519	432		494	412	541	432	360	541	432	360
270	180		600	500		540	450		514	429	562	450	375	562	450	375
280	187			519		561	468		534	445	584	468	390	584	468	390
290	194			539		582	485		554	462		485	404		485	404
300	201			558			502		574	479		502	419		502	419
310	208			578			520		594	495		520	433		520	433
320	215			597			538			512		538	448		538	448
330	222						555			529		555	462		555	462
340	229						572			545		572	477		572	477
350	236						590			562		590	492		590	492
360	242									576			504			504
370	249									593			519			519
380	256												533			533

P XK Novaem PK 19 - 14 + 21%SO ₃ , 1,07 kg / l											AXIS - H (hydr.) 30 / 40					
épandage normal																
	25 m			25 m			27 m			27 m			28 m			
	S 4			S 6			S 4			S 6			S 4			
l/min	900			900			900			900			900			
	50 / 50			50 / 50			50 / 50			50 / 50			50 / 50			
	5			4			5			4,5			5			
	158			178			158			178			158			
	4			3			5			3,5			5			
l/min	500			450			600			550			600			
	5			4			5			4,5			5			
l/min	550			550			650			650			650			
0.7		kg / ha														
		km/h			km/h			km/h			km/h			km/h		
		8	10	12	8	10	12	8	10	12	8	10	12	8	10	12
110	72	216			216			200			200					
120	78	234			234			217			217			209		
130	85	255	204		255	204		236			236			228		
140	92	276	221		276	221		256	204		256	204		246		
150	98	294	235		294	235		272	218		272	218		262	210	
160	105	315	252	210	315	252	210	292	233		292	233		281	225	
170	112	336	269	224	336	269	224	311	249	207	311	249	207	300	240	200
180	118	354	283	236	354	283	236	328	262	219	328	262	219	316	253	211
190	125	375	300	250	375	300	250	347	278	231	347	278	231	335	268	223
200	132	396	317	264	396	317	264	367	293	244	367	293	244	354	283	236
210	138	414	331	276	414	331	276	383	307	256	383	307	256	370	296	246
220	145	435	348	290	435	348	290	403	322	269	403	322	269	388	311	259
230	152	456	365	304	456	365	304	422	338	281	422	338	281	407	326	271
240	159	477	382	318	477	382	318	442	353	294	442	353	294	426	341	284
250	166	498	398	332	498	398	332	461	369	307	461	369	307	445	356	296
260	173	519	415	346	519	415	346	481	384	320	481	384	320	463	371	309
270	180	540	432	360	540	432	360	500	400	333	500	400	333	482	386	321
280	187	561	449	374	561	449	374	519	416	346	519	416	346	501	401	334
290	194	582	466	388	582	466	388	539	431	359	539	431	359	520	416	346
300	201		482	402		482	402	558	447	372	558	447	372	538	431	359
310	208		499	416		499	416	578	462	385	578	462	385	557	446	371
320	215		516	430		516	430	597	478	398	597	478	398	576	461	384
330	222		533	444		533	444		493	411		493	411	595	476	396
340	229		550	458		550	458		509	424		509	424		491	409
350	236		566	472		566	472		524	437		524	437		506	421
360	242		581	484		581	484		538	448		538	448		519	432
370	249		598	498		598	498		553	461		553	461		534	445
380	256			512			512		569	474		569	474		549	457
390	263			526			526		584	487		584	487		564	470
400	270			540			540		600	500		600	500		579	482
410	279			558			558			517			517		598	498

P XK Novaem PK 19 - 14 + 21%SO ₃ , 1,07 kg / l											AXIS - H (hydr.) 30 / 40					
épandage normal																
	28 m			30 m			30 m			32 m			32 m			
	S 6			S 6			S 8			S 6			S 8			
l/min	900			900			900			900			900			
	50 / 50			50 / 50			50 / 50			50 / 50			50 / 50			
	4,5			5			4			5			4,5			
	178			178			195			178			195			
	3,5			4			3			4			3,5			
l/min	550			600			500			650			550			
	4,5			5			4			5			4,5			
l/min	650			700			600			750			650			
0.7		kg / ha														
		km/h			km/h			km/h			km/h			km/h		
		8	10	12	8	10	12	8	10	12	8	10	12	8	10	12
120	78	209														
130	85	228			212			212								
140	92	246			230			230			216			216		
150	98	262	210		245			245			230			230		
160	105	281	225		262	210		262	210		246			246		
170	112	300	240	200	280	224		280	224		262	210		262	210	
180	118	316	253	211	295	236		295	236		277	221		277	221	
190	125	335	268	223	312	250	208	312	250	208	293	234		293	234	
200	132	354	283	236	330	264	220	330	264	220	309	248	206	309	248	206
210	138	370	296	246	345	276	230	345	276	230	323	259	216	323	259	216
220	145	388	311	259	362	290	242	362	290	242	340	272	227	340	272	227
230	152	407	326	271	380	304	253	380	304	253	356	285	238	356	285	238
240	159	426	341	284	398	318	265	398	318	265	373	298	248	373	298	248
250	166	445	356	296	415	332	277	415	332	277	389	311	259	389	311	259
260	173	463	371	309	432	346	288	432	346	288	405	324	270	405	324	270
270	180	482	386	321	450	360	300	450	360	300	422	338	281	422	338	281
280	187	501	401	334	468	374	312	468	374	312	438	351	292	438	351	292
290	194	520	416	346	485	388	323	485	388	323	455	364	303	455	364	303
300	201	538	431	359	502	402	335	502	402	335	471	377	314	471	377	314
310	208	557	446	371	520	416	347	520	416	347	488	390	325	488	390	325
320	215	576	461	384	538	430	358	538	430	358	504	403	336	504	403	336
330	222	595	476	396	555	444	370	555	444	370	520	416	347	520	416	347
340	229		491	409	572	458	382	572	458	382	537	429	358	537	429	358
350	236		506	421	590	472	393	590	472	393	553	442	369	553	442	369
360	242		519	432		484	403		484	403	567	454	378	567	454	378
370	249		534	445		498	415		498	415	584	467	389	584	467	389
380	256		549	457		512	427		512	427	600	480	400	600	480	400
390	263		564	470		526	438		526	438		493	411		493	411
400	270		579	482		540	450		540	450		506	422		506	422
410	279		598	498		558	465		558	465		523	436		523	436
420	287			512		574	478		574	478		538	448		538	448

P XK Novaem PK 19 - 14 + 21%SO ₃ , 1,07 kg / l											AXIS - H (hydr.) 30 / 40					
épandage normal																
	33 m			33 m			35 m			35 m			36 m			
	S 6			S 8			S 6			S 8			S 6			
l/min	900			900			900			900			900			
	50 / 50			50 / 50			50 / 50			50 / 50			50 / 50			
	5			4,5			6			5			6			
	178			195			178			195			178			
	4			3,5			5			4			5			
l/min	650			550			700			650			700			
	5			4,5			6			5			6			
l/min	750			650			800			750			800			
0.7		kg / ha														
		km/h			km/h			km/h			km/h			km/h		
		8	10	12	8	10	12	8	10	12	8	10	12	8	10	12
140	92	209			209											
150	98	223			223			210			210			204		
160	105	239			239			225			225			219		
170	112	255	204		255	204		240			240			233		
180	118	268	215		268	215		253	202		253	202		246		
190	125	284	227		284	227		268	214		268	214		260	208	
200	132	300	240	200	300	240	200	283	226		283	226		275	220	
210	138	314	251	209	314	251	209	296	237		296	237		288	230	
220	145	330	264	220	330	264	220	311	249	207	311	249	207	302	242	201
230	152	345	276	230	345	276	230	326	261	217	326	261	217	317	253	211
240	159	361	289	241	361	289	241	341	273	227	341	273	227	331	265	221
250	166	377	302	252	377	302	252	356	285	237	356	285	237	346	277	231
260	173	393	315	262	393	315	262	371	297	247	371	297	247	360	288	240
270	180	409	327	273	409	327	273	386	309	257	386	309	257	375	300	250
280	187	425	340	283	425	340	283	401	321	267	401	321	267	390	312	260
290	194	441	353	294	441	353	294	416	333	277	416	333	277	404	323	269
300	201	457	365	305	457	365	305	431	345	287	431	345	287	419	335	279
310	208	473	378	315	473	378	315	446	357	297	446	357	297	433	347	289
320	215	489	391	326	489	391	326	461	369	307	461	369	307	448	358	299
330	222	505	404	336	505	404	336	476	381	317	476	381	317	462	370	308
340	229	520	416	347	520	416	347	491	393	327	491	393	327	477	382	318
350	236	536	429	358	536	429	358	506	405	337	506	405	337	492	393	328
360	242	550	440	367	550	440	367	519	415	346	519	415	346	504	403	336
370	249	566	453	377	566	453	377	534	427	356	534	427	356	519	415	346
380	256	582	465	388	582	465	388	549	439	366	549	439	366	533	427	356
390	263	598	478	398	598	478	398	564	451	376	564	451	376	548	438	365
400	270		491	409		491	409	579	463	386	579	463	386	562	450	375
410	279		507	423		507	423	598	478	399	598	478	399	581	465	388
420	287		522	435		522	435		492	410		492	410	598	478	399
430	296		538	448		538	448		507	423		507	423		493	411
440	304		553	461		553	461		521	434		521	434		507	422

P XK Novaem											AXIS - H (hydr.) 30 / 40					
PK 19 - 14 + 21%SO ₃ , 1,07 kg / l											épandage normal					
	36 m			39 m			40 m									
	S 8			S 8			S 8									
l/min	900			900			900									
	50 / 50			50 / 50			50 / 50									
	5			6			6									
	195			195			195									
	4			5			5									
l/min	650			700			700									
	5			--			--									
l/min	750			--			--									
	0.7	kg / ha														
		km/h			km/h			km/h			km/h			km/h		
		8	10	12	8	10	12	8	10	12	8	10	12	8	10	12
150	98	204														
160	105	219				202										
170	112	233				215			210							
180	118	246				227			221							
190	125	260	208			240			234							
200	132	275	220			254	203		248							
210	138	288	230			265	212		259	207						
220	145	302	242	201		279	223		272	218						
230	152	317	253	211		292	234		285	228						
240	159	331	265	221		306	245	204	298	238						
250	166	346	277	231		319	255	213	311	249	208					
260	173	360	288	240		333	266	222	324	260	216					
270	180	375	300	250		346	277	231	338	270	225					
280	187	390	312	260		360	288	240	351	280	234					
290	194	404	323	269		373	298	249	364	291	242					
300	201	419	335	279		387	309	258	377	302	251					
310	208	433	347	289		400	320	267	390	312	260					
320	215	448	358	299		413	331	276	403	322	269					
330	222	462	370	308		427	342	285	416	333	278					
340	229	477	382	318		440	352	294	429	344	286					
350	236	492	393	328		454	363	303	442	354	295					
360	242	504	403	336		465	372	310	454	363	302					
370	249	519	415	346		479	383	319	467	374	311					
380	256	533	427	356		492	394	328	480	384	320					
390	263	548	438	365		506	405	337	493	394	329					
400	270	562	450	375		519	415	346	506	405	338					
410	279	581	465	388		537	429	358	523	418	349					
420	287	598	478	399		552	442	368	538	430	359					
430	296		493	411		569	455	379	555	444	370					
440	304		507	422		585	468	390	570	456	380					
450	313		522	435			482	401	587	470	391					