




















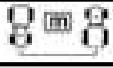











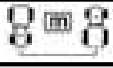













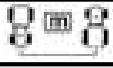










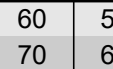
SULFASTAN Novaem 35%SO ₃ + 5%MgO + 12%Fe, 0,93 kg / l											AXIS - M (mech.) 30 / 40					
épandage normal																
		12 m			12 m			15 m			15 m			16 m		
		S 1			S 2			S 1			S 2			S 1		
		450			450			540			540			540		
		50 / 50			50 / 50			50 / 50			50 / 50			50 / 50		
		5,5			5,5			5,5			5,5			6,5		
		74			74			90			90			90		
		H 12,5			H 12,5			H 12,5			H 12,5			K 12,5		
		400			400			450			450			450		
		K 12,5			K 12,5			K 12,5			K 12,5			N 12,5		
		450			450			540			540			540		
1.05		kg / ha														
		km/h			km/h			km/h			km/h			km/h		
		8	10	12	8	10	12	8	10	12	8	10	12	8	10	12
20	18.3	114			114						137	110		128	103	
30	27.4	171	137	114	171	137	114	137	110		137	110		128	103	
40	36.5	228	182	152	228	182	152	182	146	122	182	146	122	171	137	114
50	45.7	286	228	190	286	228	190	228	183	152	228	183	152	214	171	143
60	55	344	275	229	344	275	229	275	220	183	275	220	183	258	206	172
70	65	406	325	271	406	325	271	325	260	217	325	260	217	305	244	203
80	74	462	370	308	462	370	308	370	296	247	370	296	247	347	278	231
90	84	525	420	350	525	420	350	420	336	280	420	336	280	394	315	262
100	94	588	470	392	588	470	392	470	376	313	470	376	313	441	352	294
110	102		510	425		510	425	510	408	340	510	408	340	478	382	319
120	111		555	462		555	462	555	444	370	555	444	370	520	416	347
130	119		595	496		595	496	595	476	397	595	476	397	558	446	372
140	128			533			533		512	427		512	427	600	480	400
150	137			571			571		548	457		548	457		514	428
160	145								580	483		580	483		544	453
170	154									513			513		578	481
180	162									540			540			506
190	171									570			570			534
200	180									600			600			562
210	188															588

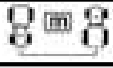











SULFASTAN Novaem 35%SO ₃ + 5%MgO + 12%Fe, 0,93 kg / l											AXIS - M (mech.) 30 / 40					
épandage normal																
		16 m			18 m			18 m			18 m			20 m		
		S 2			S 1			S 2			S 4			S 4		
		540			540			540			540			540		
		50 / 50			50 / 50			50 / 50			50 / 50			50 / 50		
		6,5			5,5			5,5			3			3		
		90			90			90			161			161		
		K 12,5			K 12,5			K 12,5						L 13		
		450			540			540						450		
		N 12,5			M 12,5			M 12,5			N 12,5			P 13		
		540			540			540			540			540		
1.05		kg / ha														
		km/h			km/h			km/h			km/h			km/h		
		8	10	12	8	10	12	8	10	12	8	10	12	8	10	12
30	27.4	128	103		114			114			114			103		
40	36.5	171	137	114	152	122	101	152	122	101	152	122	101	137	110	
50	45.7	214	171	143	190	152	127	190	152	127	190	152	127	171	137	114
60	55	258	206	172	229	183	153	229	183	153	229	183	153	206	165	138
70	65	305	244	203	271	217	181	271	217	181	271	217	181	244	195	162
80	74	347	278	231	308	247	206	308	247	206	308	247	206	278	222	185
90	84	394	315	262	350	280	233	350	280	233	350	280	233	315	252	210
100	94	441	352	294	392	313	261	392	313	261	392	313	261	352	282	235
110	102	478	382	319	425	340	283	425	340	283	425	340	283	382	306	255
120	111	520	416	347	462	370	308	462	370	308	462	370	308	416	333	278
130	119	558	446	372	496	397	331	496	397	331	496	397	331	446	357	298
140	128	600	480	400	533	427	356	533	427	356	533	427	356	480	384	320
150	137		514	428	571	457	381	571	457	381	571	457	381	514	411	342
160	145		544	453		483	403		483	403		483	403	544	435	362
170	154		578	481		513	428		513	428		513	428	578	462	385
180	162			506		540	450		540	450		540	450		486	405
190	171			534		570	475		570	475		570	475		513	428
200	180			562		600	500		600	500		600	500		540	450
210	188			588			522			522			522		564	470
220	198						550			550			550		594	495
230	206						572			572			572			515
240	215						597			597			597			538
250	224															560
260	233															582

SULFASTAN Novaem 35%SO ₃ + 5%MgO + 12%Fe, 0,93 kg / l											AXIS - M (mech.) 30 / 40					
épandage normal																
	21 m			24 m			24 m			25 m			25 m			
	S 4			S 4			S 6			S 4			S 6			
	540			540			540			540			540			
	50 / 50			50 / 50			50 / 50			50 / 50			50 / 50			
	3			3,5			3			3,5			3			
	161			7			181			7			181			
	L 13			K 13			K 13			K 13			H 13			
	450			540			450			540			450			
	P 13			R 13			O 13			R 13			O 13			
	540			540			540			540			540			
	1.05	kg / ha														
		km/h			km/h			km/h			km/h			km/h		
		8	10	12	8	10	12	8	10	12	8	10	12	8	10	12
40	36.5	130	104		114			114			110			110		
50	45.7	163	131	109	143	114		143	114		137	110		137	110	
60	55	196	157	131	172	138	115	172	138	115	165	132	110	165	132	110
70	65	232	186	155	203	162	135	203	162	135	195	156	130	195	156	130
80	74	264	211	176	231	185	154	231	185	154	222	178	148	222	178	148
90	84	300	240	200	262	210	175	262	210	175	252	202	168	252	202	168
100	94	336	269	224	294	235	196	294	235	196	282	226	188	282	226	188
110	102	364	291	243	319	255	212	319	255	212	306	245	204	306	245	204
120	111	396	317	264	347	278	231	347	278	231	333	266	222	333	266	222
130	119	425	340	283	372	298	248	372	298	248	357	286	238	357	286	238
140	128	457	366	305	400	320	267	400	320	267	384	307	256	384	307	256
150	137	489	391	326	428	342	285	428	342	285	411	329	274	411	329	274
160	145	518	414	345	453	362	302	453	362	302	435	348	290	435	348	290
170	154	550	440	367	481	385	321	481	385	321	462	370	308	462	370	308
180	162	579	463	386	506	405	338	506	405	338	486	389	324	486	389	324
190	171		489	407	534	428	356	534	428	356	513	410	342	513	410	342
200	180		514	429	562	450	375	562	450	375	540	432	360	540	432	360
210	188		537	448	588	470	392	588	470	392	564	451	376	564	451	376
220	198		566	471		495	412		495	412	594	475	396	594	475	396
230	206		589	490		515	429		515	429		494	412		494	412
240	215			512		538	448		538	448		516	430		516	430
250	224			533		560	467		560	467		538	448		538	448
260	233			555		582	485		582	485		559	466		559	466
270	242			576			504			504		581	484		581	484
280	251			598			523			523			502			502
290	260						542			542			520			520
300	269						560			560			538			538
310	278						579			579			556			556
320	288						600			600			576			576

SULFASTAN Novaem 35%SO ₃ + 5%MgO + 12%Fe, 0,93 kg / l											AXIS - M (mech.) 30 / 40					
épandage normal																
		27 m			27 m			28 m			28 m			30 m		
		S 4			S 6			S 4			S 6			S 6		
		540			540			540			540			540		
		50 / 50			50 / 50			50 / 50			50 / 50			50 / 50		
		4,5			4			4,5			4			4,5		
		161			181			161			181			181		
		M 13			H 13			M 13			H 13			M 13		
		540			540			540			540			540		
		T 13			Q 13,5			T 13			Q 13,5			R 13,5		
		540			540			540			540			540		
1.05		kg / ha														
		km/h			km/h			km/h			km/h			km/h		
		8	10	12	8	10	12	8	10	12	8	10	12	8	10	12
40	36.5	101			101											
50	45.7	127	102		127	102		122			122			114		
60	55	153	122	102	153	122	102	147	118		147	118		138	110	
70	65	181	144	120	181	144	120	174	139	116	174	139	116	162	130	108
80	74	206	164	137	206	164	137	198	159	132	198	159	132	185	148	123
90	84	233	187	156	233	187	156	225	180	150	225	180	150	210	168	140
100	94	261	209	174	261	209	174	252	201	168	252	201	168	235	188	157
110	102	283	227	189	283	227	189	273	219	182	273	219	182	255	204	170
120	111	308	247	206	308	247	206	297	238	198	297	238	198	278	222	185
130	119	331	264	220	331	264	220	319	255	212	319	255	212	298	238	198
140	128	356	284	237	356	284	237	343	274	229	343	274	229	320	256	213
150	137	381	304	254	381	304	254	367	294	245	367	294	245	342	274	228
160	145	403	322	269	403	322	269	388	311	259	388	311	259	362	290	242
170	154	428	342	285	428	342	285	412	330	275	412	330	275	385	308	257
180	162	450	360	300	450	360	300	434	347	289	434	347	289	405	324	270
190	171	475	380	317	475	380	317	458	366	305	458	366	305	428	342	285
200	180	500	400	333	500	400	333	482	386	321	482	386	321	450	360	300
210	188	522	418	348	522	418	348	504	403	336	504	403	336	470	376	313
220	198	550	440	367	550	440	367	530	424	354	530	424	354	495	396	330
230	206	572	458	381	572	458	381	552	441	368	552	441	368	515	412	343
240	215	597	478	398	597	478	398	576	461	384	576	461	384	538	430	358
250	224		498	415		498	415	600	480	400	600	480	400	560	448	373
260	233		518	431		518	431		499	416		499	416	582	466	388
270	242		538	448		538	448		519	432		519	432		484	403
280	251		558	465		558	465		538	448		538	448		502	418
290	260		578	481		578	481		557	464		557	464		520	433
300	269		598	498		598	498		576	480		576	480		538	448
310	278			515			515		596	496		596	496		556	463
320	288			533			533			514			514		576	480

SULFASTAN Novaem 35%SO ₃ + 5%MgO + 12%Fe, 0,93 kg / l											AXIS - M (mech.) 30 / 40					
épandage normal																
	30 m			32 m			32 m			33 m			33 m			
	S 8			S 6			S 8			S 6			S 8			
	540			540			540			540			540			
	50 / 50			50 / 50			50 / 50			50 / 50			50 / 50			
	2			5			2,5			5			2,5			
	210			181			210			181			210			
	K 13			N 13			L 13			N 13			L 13			
	540			540			540			540			540			
	Q 13,5			T 13,5			S 13,5			T 13,5			S 13,5			
	540			540			540			540			540			
	1.05	kg / ha														
		km/h			km/h			km/h			km/h			km/h		
		8	10	12	8	10	12	8	10	12	8	10	12	8	10	12
50	45.7	114			107			107			104			104		
60	55	138	110		129	103		129	103		125	100		125	100	
70	65	162	130	108	152	122	102	152	122	102	148	118		148	118	
80	74	185	148	123	173	139	116	173	139	116	168	135	112	168	135	112
90	84	210	168	140	197	158	131	197	158	131	191	153	127	191	153	127
100	94	235	188	157	220	176	147	220	176	147	214	171	142	214	171	142
110	102	255	204	170	239	191	159	239	191	159	232	185	155	232	185	155
120	111	278	222	185	260	208	173	260	208	173	252	202	168	252	202	168
130	119	298	238	198	279	223	186	279	223	186	270	216	180	270	216	180
140	128	320	256	213	300	240	200	300	240	200	291	233	194	291	233	194
150	137	342	274	228	321	257	214	321	257	214	311	249	208	311	249	208
160	145	362	290	242	340	272	227	340	272	227	330	264	220	330	264	220
170	154	385	308	257	361	289	241	361	289	241	350	280	233	350	280	233
180	162	405	324	270	380	304	253	380	304	253	368	295	245	368	295	245
190	171	428	342	285	401	321	267	401	321	267	389	311	259	389	311	259
200	180	450	360	300	422	338	281	422	338	281	409	327	273	409	327	273
210	188	470	376	313	441	352	294	441	352	294	427	342	285	427	342	285
220	198	495	396	330	464	371	309	464	371	309	450	360	300	450	360	300
230	206	515	412	343	483	386	322	483	386	322	468	375	312	468	375	312
240	215	538	430	358	504	403	336	504	403	336	489	391	326	489	391	326
250	224	560	448	373	525	420	350	525	420	350	509	407	339	509	407	339
260	233	582	466	388	546	437	364	546	437	364	530	424	353	530	424	353
270	242		484	403	567	454	378	567	454	378	550	440	367	550	440	367
280	251		502	418	588	471	392	588	471	392	570	456	380	570	456	380
290	260		520	433		488	406		488	406	591	473	394	591	473	394
300	269		538	448		504	420		504	420		489	408		489	408
310	278		556	463		521	434		521	434		505	421		505	421
320	288		576	480		540	450		540	450		524	436		524	436
330	297		594	495		557	464		557	464		540	450		540	450

SULFASTAN Novaem 35%SO ₃ + 5%MgO + 12%Fe, 0,93 kg / l											AXIS - M (mech.) 30 / 40					
épandage normal																
		35 m			35 m			36 m			36 m			39 m		
		S 6			S 8			S 6			S 8			S 8		
		540			540			540			540			540		
		50 / 50			50 / 50			50 / 50			50 / 50			50 / 50		
		5,5			3,5			6			3,5			5		
		181			210			181			210			210		
		P 13,5			N 13			P 13,5			N 13			M 13		
		540			540			540			540			540		
		X 14			W 14			X 14			W 14			Y 14		
		540			540			540			540			540		
1.05		kg / ha														
		km/h			km/h			km/h			km/h			km/h		
		8	10	12	8	10	12	8	10	12	8	10	12	8	10	12
60	55	118			118			115			115			106		
70	65	139	111		139	111		135	108		135	108		125	100	
80	74	159	127	106	159	127	106	154	123	103	154	123	103	142	114	
90	84	180	144	120	180	144	120	175	140	117	175	140	117	162	129	108
100	94	201	161	134	201	161	134	196	157	131	196	157	131	181	145	121
110	102	219	175	146	219	175	146	212	170	142	212	170	142	196	157	131
120	111	238	190	159	238	190	159	231	185	154	231	185	154	213	171	142
130	119	255	204	170	255	204	170	248	198	165	248	198	165	229	183	153
140	128	274	219	183	274	219	183	267	213	178	267	213	178	246	197	164
150	137	294	235	196	294	235	196	285	228	190	285	228	190	263	211	176
160	145	311	249	207	311	249	207	302	242	201	302	242	201	279	223	186
170	154	330	264	220	330	264	220	321	257	214	321	257	214	296	237	197
180	162	347	278	231	347	278	231	338	270	225	338	270	225	312	249	208
190	171	366	293	244	366	293	244	356	285	238	356	285	238	329	263	219
200	180	386	309	257	386	309	257	375	300	250	375	300	250	346	277	231
210	188	403	322	269	403	322	269	392	313	261	392	313	261	362	289	241
220	198	424	339	283	424	339	283	412	330	275	412	330	275	381	305	254
230	206	441	353	294	441	353	294	429	343	286	429	343	286	396	317	264
240	215	461	369	307	461	369	307	448	358	299	448	358	299	413	331	276
250	224	480	384	320	480	384	320	467	373	311	467	373	311	431	345	287
260	233	499	399	333	499	399	333	485	388	324	485	388	324	448	358	299
270	242	519	415	346	519	415	346	504	403	336	504	403	336	465	372	310
280	251	538	430	359	538	430	359	523	418	349	523	418	349	483	386	322
290	260	557	446	371	557	446	371	542	433	361	542	433	361	500	400	333
300	269	576	461	384	576	461	384	560	448	374	560	448	374	517	414	345
310	278	596	477	397	596	477	397	579	463	386	579	463	386	535	428	356
320	288		494	411		494	411	600	480	400	600	480	400	554	443	369
330	297		509	424		509	424		495	412		495	412	571	457	381
340	306		525	437		525	437		510	425		510	425	588	471	392

SULFASTAN Novaem 35%SO ₃ + 5%MgO + 12%Fe, 0,93 kg / l											AXIS - M (mech.) 30 / 40					
épandage normal																
	40 m			42 m												
	S 8			S 8												
	540			540												
	50 / 50			50 / 50												
	5			6												
	210			210												
	M 13			O 13												
	540			540												
	Y 14			Z 14												
	540			540												
	1.05	kg / ha														
		km/h			km/h			km/h			km/h			km/h		
		8	10	12	8	10	12	8	10	12	8	10	12	8	10	12
60	55	103														
70	65	122			116											
80	74	139	111		132	106										
90	84	158	126	105	150	120	100									
100	94	176	141	118	168	134	112									
110	102	191	153	128	182	146	121									
120	111	208	166	139	198	159	132									
130	119	223	178	149	212	170	142									
140	128	240	192	160	229	183	152									
150	137	257	206	171	245	196	163									
160	145	272	218	181	259	207	173									
170	154	289	231	192	275	220	183									
180	162	304	243	202	289	231	193									
190	171	321	256	214	305	244	204									
200	180	338	270	225	321	257	214									
210	188	352	282	235	336	269	224									
220	198	371	297	248	354	283	236									
230	206	386	309	258	368	294	245									
240	215	403	322	269	384	307	256									
250	224	420	336	280	400	320	267									
260	233	437	350	291	416	333	277									
270	242	454	363	302	432	346	288									
280	251	471	376	314	448	359	299									
290	260	488	390	325	464	371	310									
300	269	504	404	336	480	384	320									
310	278	521	417	348	496	397	331									
320	288	540	432	360	514	411	343									
330	297	557	446	371	530	424	354									
340	306	574	459	382	546	437	364									