

Conseils de réglage et caractéristiques de l'engrais (10042900)

NOVAEM

Z.I. des Grands Champs

17290 AIGREFEUILLE - D'AUNIS

date :

2020-05-18

produit : **NOVASTAN 39 NOVAEM**

fabricant produit : NOVAEM

type de machine : ZAX

Diamètre : 3,40 mm

angle d'éjection : 223,88 °

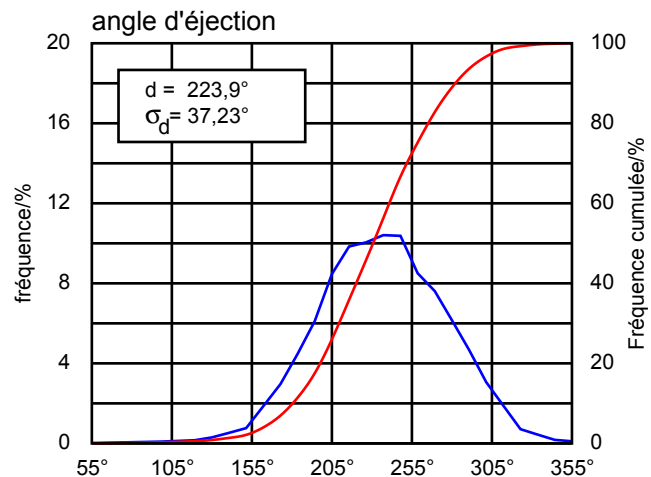
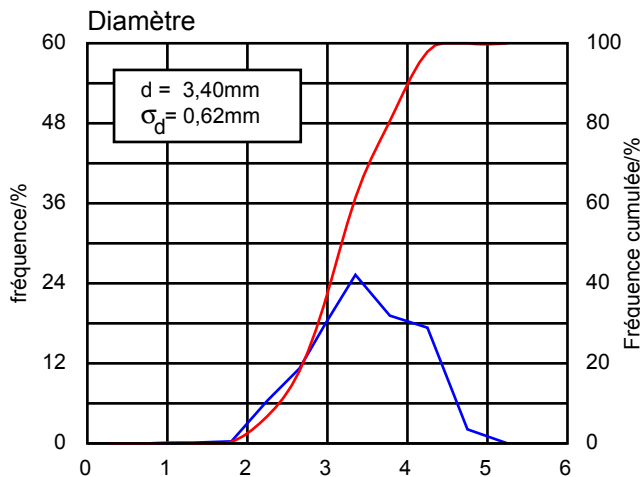
densité apparente : 0,78 kg/l

écoulement : 4,44 kg/min

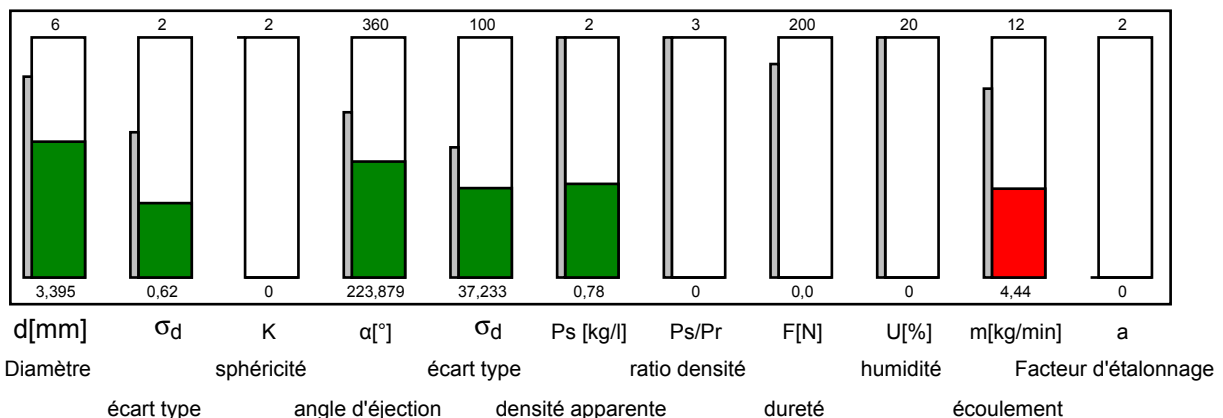
ID produit : 438168

ID test : 83019556

opérateur : goyard



Caractéristiques engrais (Azote soufré)



remarque : ZA-X



NOVASTAN 39 NOVAEM (83019556)

Diamètre: **3,4mm**
 Densité apparente: **0,78kg/l**
 Facteur de quantité: **0,74**



Attention! Les réglages ont été établis à partir d'un échantillon de 5 kg et non de tests en grandeur réelle.

disque	Omnia-Set X Perfect				
Largeur[m]	10	12	15	16	18
Position aube	7/36	8/38	9/40	9/40	10/41

disque	Omnia-Set X Perfect					
Bordure[m][m]	5	6	7,5	8	9	
Limiter	Épandage en bordure	9	7	5	3	1
	Épandage en limite*	15	13	11	10	8
	Épandage en bordure de fossé*	15	15	13	12	11

Aube	Tele-Quick					
Bordure[m][m]	5	6	7,5	8	9	
Épandage en bordure	I	B50	D50	E50	E50	F50
	II					
Épandage en limite*	I	B50	D50	E50	E50	F50
	II					
Épandage en bordure de fossé*	I	A49	B49	D50	D50	E50
	II					

*Réduction de dose lors de l'épandage de bordure (ou en bordure de fossé)					
Bordure[m][m]	5	6	7.5	8	9
Graduations	2 (3)	2 (3)	2 (3)	2 (3)	2 (3)

Position des trappes de débit																										
kg/ha largeur		50	75	100	125	150	175	200	225	250	275	300	325	350	375	400	425	450	475	500	590	610	620	630	640	650
		8	10	12																						
10	8	8,5	9,5	10	10,5	11	11,5	12	12,5	13	13,5	14	14,5	15	15,5	16	17	17,5	18	18,5	20,5	21	21	21,5	21,5	22
	10	9	10	10,5	11	12	12,5	13	14	14,5	15	15,5	16,5	17	17,5	18,5	19	20	20,5	21,5	24	25	25,5	25,5	26	26,5
	12	9,5	10,5	11	12	12,5	13,5	14	15	15,5	16,5	17,5	18	19	20	20,5	21,5	22,5	23,5	24,5	28,5	29	29,5	30		
12	8	9	10	10,5	11	11,5	12,5	13	13,5	14	15	15,5	16	16,5	17,5	18	18,5	19,5	20	20,5	23,5	24	24,5	24,5	25	25,5
	10	9,5	10,5	11	12	12,5	13,5	14	15	15,5	16,5	17,5	18	19	20	20,5	21,5	22,5	23,5	24,5	28,5	29	29,5	30		
	12	10	11	11,5	12,5	13,5	14,5	15,5	16,5	17,5	18,5	19,5	20,5	21,5	22,5	24	25	26,5	27,5	29						
15	8	9,5	10,5	11	12	12,5	13,5	14	15	15,5	16,5	17,5	18	19	20	20,5	21,5	22,5	23,5	24,5	28,5	29	29,5	30		
	10	10	11	12	13	14	14,5	15,5	16,5	17,5	18,5	20	21	22	23,5	24,5	26	27	28,5	30						
	12	10,5	11,5	12,5	14	15	16	17,5	18,5	20	21	22,5	24	25,5	27	29										
16	8	9,5	10,5	11,5	12	13	14	14,5	15,5	16	17	18	19	19,5	20,5	21,5	22,5	24	25	26	30					
	10	10	11	12	13	14	15	16	17,5	18,5	19,5	20,5	22	23	24,5	26	27,5	29								
	12	10,5	11,5	13	14	15,5	16,5	18	19,5	20,5	22	24	25,5	27	29											
18	8	10	11	11,5	12,5	13,5	14,5	15,5	16,5	17,5	18,5	19,5	20,5	21,5	22,5	24	25	26,5	27,5	29						
	10	10,5	11,5	12,5	14	15	16	17,5	18,5	20	21	22,5	24	25,5	27	29										
	12	11	12	13,5	15	16,5	18	19,5	21	22,5	24,5	26,5	28	30												

Ce que vous devez savoir: Le résultat de l'analyse d'un échantillon d'engrais permet un conseil précis de réglage de l'épandeur d'engrais centrifuge. Toutefois, AMAZONE ne peut pas assurer de garantie concernant la qualité de la répartition transversale de l'engrais au champ. En effet, en plus des caractéristiques physiques, cette qualité de répartition transversale dépend aussi d'autres facteurs, comme par exemple des conditions de stockage de l'engrais entre le moment de la prise de l'échantillon et de l'épandage, ou encore du réglage approprié de la machine, de son entretien ou de la conduite au champ. Nous conseillons une vérification des réglages, par exemple avec un banc de test mobile.