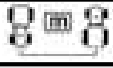











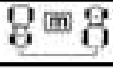











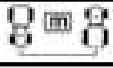











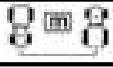











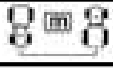













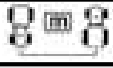











NUTRAX N 20 Novaem											AXIS - M (mech.) 30 / 40					
20%N + 22%SO3 + 6%CaO + 5%MgO, 1,00 kg / lépandage normal																
	12 m			12 m			15 m			15 m			16 m			
	S 1			S 2			S 1			S 2			S 1			
	450			450			540			540			540			
	50 / 50			50 / 50			50 / 50			50 / 50			50 / 50			
	6			6			7			7			7			
	64			64			80			80			80			
	H 12			H 12			H 12,5			H 12,5			H 12,5			
	400			400			450			450			450			
	K 12,5			K 12,5			K 12,5			K 12,5			K 12,5			
	450			450			540			540			540			
	0.80	kg / ha														
		km/h			km/h			km/h			km/h			km/h		
		8	10	12	8	10	12	8	10	12	8	10	12	8	10	12
30	17.4	109			109						126	100		118		
40	25.1	157	126	105	157	126	105	126	100		126	100		118		
50	32.8	205	164	137	205	164	137	164	131	109	164	131	109	154	123	102
60	41.2	258	206	172	258	206	172	206	165	137	206	165	137	193	154	129
70	49.5	309	248	206	309	248	206	248	198	165	248	198	165	232	186	155
80	58	362	290	242	362	290	242	290	232	193	290	232	193	272	218	181
90	66	412	330	275	412	330	275	330	264	220	330	264	220	309	248	206
100	75	469	375	312	469	375	312	375	300	250	375	300	250	352	281	234
110	82	512	410	342	512	410	342	410	328	273	410	328	273	384	308	256
120	90	562	450	375	562	450	375	450	360	300	450	360	300	422	338	281
130	97		485	404		485	404	485	388	323	485	388	323	455	364	303
140	105		525	438		525	438	525	420	350	525	420	350	492	394	328
150	112		560	467		560	467	560	448	373	560	448	373	525	420	350
160	120		600	500		600	500	600	480	400	600	480	400	562	450	375
170	127			529			529		508	423		508	423	595	476	397
180	135			562			562		540	450		540	450		506	422
190	142			592			592		568	473		568	473		532	444
200	150								600	500		600	500		562	469
210	157									523			523		589	491
220	165									550			550			516
230	173									577			577			541
240	181															566
250	189															591

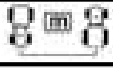











NUTRAX N 20 Novaem 20%N + 22%SO3 + 6%CaO + 5%MgO, 1,00 kg / lépandage normal											AXIS - M (mech.) 30 / 40					
	16 m			18 m			18 m			18 m			20 m			
	S 2			S 1			S 2			S 4			S 4			
	540			540			540			480			480			
	50 / 50			50 / 50			50 / 50			50 / 50			50 / 50			
	7			7,5			7,5			3,5			3,5			
	80			80			80			170			170			
	H 12,5			K 12,5			K 12,5						H 13			
	450			540			540						420			
	K 12,5			N 12,5			N 12,5			L 13			O 13			
	540			540			540			480			480			
	0.80	kg / ha														
		km/h			km/h			km/h			km/h			km/h		
		8	10	12	8	10	12	8	10	12	8	10	12	8	10	12
40	25.1	118			105			105			105					
50	32.8	154	123	102	137	109		137	109		137	109		123		
60	41.2	193	154	129	172	137	114	172	137	114	172	137	114	154	124	103
70	49.5	232	186	155	206	165	138	206	165	138	206	165	138	186	148	124
80	58	272	218	181	242	193	161	242	193	161	242	193	161	218	174	145
90	66	309	248	206	275	220	183	275	220	183	275	220	183	248	198	165
100	75	352	281	234	312	250	208	312	250	208	312	250	208	281	225	188
110	82	384	308	256	342	273	228	342	273	228	342	273	228	308	246	205
120	90	422	338	281	375	300	250	375	300	250	375	300	250	338	270	225
130	97	455	364	303	404	323	269	404	323	269	404	323	269	364	291	242
140	105	492	394	328	438	350	292	438	350	292	438	350	292	394	315	262
150	112	525	420	350	467	373	311	467	373	311	467	373	311	420	336	280
160	120	562	450	375	500	400	333	500	400	333	500	400	333	450	360	300
170	127	595	476	397	529	423	353	529	423	353	529	423	353	476	381	318
180	135		506	422	562	450	375	562	450	375	562	450	375	506	405	338
190	142		532	444	592	473	394	592	473	394	592	473	394	532	426	355
200	150		562	469		500	417		500	417		500	417	562	450	375
210	157		589	491		523	436		523	436		523	436	589	471	392
220	165			516		550	458		550	458		550	458		495	412
230	173			541		577	481		577	481		577	481		519	432
240	181			566			503			503			503		543	452
250	189			591			525			525			525		567	472
260	197						547			547			547		591	492
270	204						567			567			567			510
280	212						589			589			589			530
290	220															550
300	228															570
310	235															588

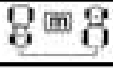











NUTRAX N 20 Novaem											AXIS - M (mech.) 30 / 40					
20%N + 22%SO <sub>3</sub> + 6%CaO + 5%MgO, 1,00 kg / lépandage normal																
	21 m			24 m			24 m			25 m			25 m			
	S 4			S 4			S 6			S 4			S 6			
	480			540			480			540			480			
	50 / 50			50 / 50			50 / 50			50 / 50			50 / 50			
	3,5			4,5			4,5			4,5			4,5			
	170			170			184			170			184			
	H 13			H 13,5			H 13,5			H 13,5			H 13,5			
	420			480			390			480			390			
	O 13			Q 13,5			K 14			Q 13,5			K 14			
	480			540			480			540			480			
	0.80	kg / ha														
		km/h			km/h			km/h			km/h			km/h		
		8	10	12	8	10	12	8	10	12	8	10	12	8	10	12
50	32.8	117			102			102								
60	41.2	147	118		129	103		129	103		124			124		
70	49.5	177	141	118	155	124	103	155	124	103	148	119		148	119	
80	58	207	166	138	181	145	121	181	145	121	174	139	116	174	139	116
90	66	236	189	157	206	165	138	206	165	138	198	158	132	198	158	132
100	75	268	214	179	234	188	156	234	188	156	225	180	150	225	180	150
110	82	293	234	195	256	205	171	256	205	171	246	197	164	246	197	164
120	90	321	257	214	281	225	188	281	225	188	270	216	180	270	216	180
130	97	346	277	231	303	242	202	303	242	202	291	233	194	291	233	194
140	105	375	300	250	328	262	219	328	262	219	315	252	210	315	252	210
150	112	400	320	267	350	280	233	350	280	233	336	269	224	336	269	224
160	120	429	343	286	375	300	250	375	300	250	360	288	240	360	288	240
170	127	454	363	302	397	318	265	397	318	265	381	305	254	381	305	254
180	135	482	386	321	422	338	281	422	338	281	405	324	270	405	324	270
190	142	507	406	338	444	355	296	444	355	296	426	341	284	426	341	284
200	150	536	429	357	469	375	312	469	375	312	450	360	300	450	360	300
210	157	561	449	374	491	392	327	491	392	327	471	377	314	471	377	314
220	165	589	471	393	516	412	344	516	412	344	495	396	330	495	396	330
230	173		494	412	541	432	360	541	432	360	519	415	346	519	415	346
240	181		517	431	566	452	377	566	452	377	543	434	362	543	434	362
250	189		540	450	591	472	394	591	472	394	567	454	378	567	454	378
260	197		563	469		492	410		492	410	591	473	394	591	473	394
270	204		583	486		510	425		510	425		490	408		490	408
280	212			505		530	442		530	442		509	424		509	424
290	220			524		550	458		550	458		528	440		528	440
300	228			543		570	475		570	475		547	456		547	456
310	235			560		588	490		588	490		564	470		564	470
320	242			576			504			504		581	484		581	484
330	250			595			521			521		600	500		600	500

NUTRAX N 20 Novaem											AXIS - M (mech.) 30 / 40					
20%N + 22%SO3 + 6%CaO + 5%MgO, 1,00 kg / lépandage normal																
	27 m			27 m			28 m			28 m			30 m			
	S 4			S 6			S 4			S 6			S 6			
	540			540			540			540			540			
	50 / 50			50 / 50			50 / 50			50 / 50			50 / 50			
	5			5			5			5			5,5			
	170			192			170			192			192			
	L 13,5			K 14			L 13,5			K 14			L 14			
	480			420			480			420			480			
	R 13,5			Q 14			R 13,5			Q 14			T 14			
	540			480			540			480			540			
0.80		kg / ha														
		km/h			km/h			km/h			km/h			km/h		
		8	10	12	8	10	12	8	10	12	8	10	12	8	10	12
60	41.2	114			114			110			110			103		
70	49.5	138	110		138	110		133	106		133	106		124		
80	58	161	129	107	161	129	107	155	124	104	155	124	104	145	116	
90	66	183	147	122	183	147	122	177	141	118	177	141	118	165	132	110
100	75	208	167	139	208	167	139	201	161	134	201	161	134	188	150	125
110	82	228	182	152	228	182	152	220	176	146	220	176	146	205	164	137
120	90	250	200	167	250	200	167	241	193	161	241	193	161	225	180	150
130	97	269	216	180	269	216	180	260	208	173	260	208	173	242	194	162
140	105	292	233	194	292	233	194	281	225	188	281	225	188	262	210	175
150	112	311	249	207	311	249	207	300	240	200	300	240	200	280	224	187
160	120	333	267	222	333	267	222	321	257	214	321	257	214	300	240	200
170	127	353	282	235	353	282	235	340	272	227	340	272	227	318	254	212
180	135	375	300	250	375	300	250	362	289	241	362	289	241	338	270	225
190	142	394	316	263	394	316	263	380	304	254	380	304	254	355	284	237
200	150	417	333	278	417	333	278	402	321	268	402	321	268	375	300	250
210	157	436	349	291	436	349	291	421	336	280	421	336	280	392	314	262
220	165	458	367	306	458	367	306	442	354	295	442	354	295	412	330	275
230	173	481	384	320	481	384	320	463	371	309	463	371	309	432	346	288
240	181	503	402	335	503	402	335	485	388	323	485	388	323	452	362	302
250	189	525	420	350	525	420	350	506	405	338	506	405	338	472	378	315
260	197	547	438	365	547	438	365	528	422	352	528	422	352	492	394	328
270	204	567	453	378	567	453	378	546	437	364	546	437	364	510	408	340
280	212	589	471	393	589	471	393	568	454	379	568	454	379	530	424	353
290	220		489	407		489	407	589	471	393	589	471	393	550	440	367
300	228		507	422		507	422		489	407		489	407	570	456	380
310	235		522	435		522	435		504	420		504	420	588	470	392
320	242		538	448		538	448		519	432		519	432		484	403
330	250		556	463		556	463		536	446		536	446		500	417
340	257		571	476		571	476		551	459		551	459		514	428

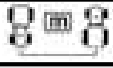











NUTRAX N 20 Novaem											AXIS - M (mech.) 30 / 40					
20%N + 22%SO <sub>3</sub> + 6%CaO + 5%MgO, 1,00 kg / lépandage normal																
	30 m			30 m			32 m			32 m			32 m			
	S 8			S 8			S 6			S 8			S 8			
	480			480			540			540			540			
	50 / 50			50 / 50			50 / 50			50 / 50			50 / 50			
	5,5			4,5			6			6			5			
	211			211			192			219			219			
	H 14			H 14			M 14			K 14			K 14			
	420			420			480			480			480			
	U 14			U 14			U 14			V 14			V 14			
	480			480			540			480			480			
	0.80	kg / ha														
		km/h			km/h			km/h			km/h			km/h		
		8	10	12	8	10	12	8	10	12	8	10	12	8	10	12
60	41.2	103														
70	49.5	124						116			116					
80	58	145	116					136	109		136	109				
90	66	165	132	110				155	124	103	155	124	103			
100	75	188	150	125				176	141	117	176	141	117			
110	82	205	164	137				192	154	128	192	154	128			
120	90	225	180	150				211	169	141	211	169	141			
130	97	242	194	162				227	182	152	227	182	152			
140	105	262	210	175				246	197	164	246	197	164			
150	112	280	224	187				262	210	175	262	210	175			
160	120	300	240	200				281	225	188	281	225	188			
170	127	318	254	212				298	238	198	298	238	198			
180	135	338	270	225				316	253	211	316	253	211			
190	142	355	284	237				333	266	222	333	266	222			
200	150	375	300	250				352	281	234	352	281	234			
210	157	392	314	262				368	294	245	368	294	245			
220	165	412	330	275				387	309	258	387	309	258			
230	173	432	346	288				405	324	270	405	324	270			
240	181	452	362	302				424	339	283	424	339	283			
250	189	472	378	315	472	378	315	443	354	295	443	354	295	443	354	295
260	197	492	394	328	492	394	328	462	369	308	462	369	308	462	369	308
270	204	510	408	340	510	408	340	478	382	319	478	382	319	478	382	319
280	212	530	424	353	530	424	353	497	398	331	497	398	331	497	398	331
290	220				550	440	367	516	412	344				516	412	344
300	228				570	456	380	534	428	356				534	428	356
310	235				588	470	392	551	441	367				551	441	367
320	242					484	403	567	454	378				567	454	378
330	250					500	417	586	469	391				586	469	391
340	257					514	428		482	402					482	402

NUTRAX N 20 Novaem											AXIS - M (mech.) 30 / 40					
20%N + 22%SO <sub>3</sub> + 6%CaO + 5%MgO, 1,00 kg / lépandage normal																
	33 m			33 m			33 m			35 m						
	S 6			S 8			S 8			S 6						
	540			540			540			540						
	50 / 50			50 / 50			50 / 50			50 / 50						
	6			6			5			7,5						
	192			219			219			192						
	M 14			K 14			K 14			P 14						
	480			480			480			480						
	U 14			V 14			V 14			W 14						
	480			480			480			540						
	0.80	kg / ha														
		km/h			km/h			km/h			km/h			km/h		
		8	10	12	8	10	12	8	10	12	8	10	12	8	10	12
70	49.5	112			112						106					
80	58	132	105		132	105					124					
90	66	150	120	100	150	120	100				141	113				
100	75	170	136	114	170	136	114				161	129	107			
110	82	186	149	124	186	149	124				176	141	117			
120	90	205	164	136	205	164	136				193	154	129			
130	97	220	176	147	220	176	147				208	166	139			
140	105	239	191	159	239	191	159				225	180	150			
150	112	255	204	170	255	204	170				240	192	160			
160	120	273	218	182	273	218	182				257	206	171			
170	127	289	231	192	289	231	192				272	218	181			
180	135	307	245	205	307	245	205				289	231	193			
190	142	323	258	215	323	258	215				304	243	203			
200	150	341	273	227	341	273	227				321	257	214			
210	157	357	285	238	357	285	238				336	269	224			
220	165	375	300	250	375	300	250				354	283	236			
230	173	393	315	262	393	315	262				371	297	247			
240	181	411	329	274	411	329	274				388	310	259			
250	189	430	344	286	430	344	286	430	344	286	405	324	270			
260	197	448	358	298	448	358	298	448	358	298	422	338	281			
270	204	464	371	309	464	371	309	464	371	309	437	350	291			
280	212	482	385	321	482	385	321	482	385	321	454	363	303			
290	220	500	400	333				500	400	333	471	377	314			
300	228	518	415	345				518	415	345	489	391	326			
310	235	534	427	356				534	427	356	504	403	336			
320	242	550	440	367				550	440	367	519	415	346			
330	250	568	455	379				568	455	379	536	429	357			
340	257	584	467	389				584	467	389	551	441	367			
350	264	600	480	400				600	480	400	566	453	377			

NUTRAX N 20 Novaem 20%N + 22%SO3 + 6%CaO + 5%MgO, 1,00 kg / lépandage normal											AXIS - M (mech.) 30 / 40					
	35 m			35 m			36 m			36 m			36 m			
	S 8			S 8			S 6			S 8			S 8			
	540			540			540			540			540			
	50 / 50			50 / 50			50 / 50			50 / 50			50 / 50			
	7			6			7,5			7			6			
	219			219			192			219			219			
	O 14			O 14			P 14			O 14			O 14			
	480			480			480			480			480			
	W 14			W 14			W 14			W 14			W 14			
	540			540			540			540			540			
	0.80	kg / ha														
		km/h			km/h			km/h			km/h			km/h		
		8	10	12	8	10	12	8	10	12	8	10	12	8	10	12
70	49.5	106						103			103					
80	58	124						121			121					
90	66	141	113					138	110		138	110				
100	75	161	129	107				156	125	104	156	125	104			
110	82	176	141	117				171	137	114	171	137	114			
120	90	193	154	129				188	150	125	188	150	125			
130	97	208	166	139				202	162	135	202	162	135			
140	105	225	180	150				219	175	146	219	175	146			
150	112	240	192	160				233	187	156	233	187	156			
160	120	257	206	171				250	200	167	250	200	167			
170	127	272	218	181				265	212	176	265	212	176			
180	135	289	231	193				281	225	188	281	225	188			
190	142	304	243	203				296	237	197	296	237	197			
200	150	321	257	214				312	250	208	312	250	208			
210	157	336	269	224				327	262	218	327	262	218			
220	165	354	283	236				344	275	229	344	275	229			
230	173	371	297	247				360	288	240	360	288	240			
240	181	388	310	259				377	302	251	377	302	251			
250	189	405	324	270				394	315	262	394	315	262			
260	197	422	338	281				410	328	274	410	328	274			
270	204	437	350	291				425	340	283	425	340	283			
280	212	454	363	303				442	353	294	442	353	294			
290	220	471	377	314				458	367	306	458	367	306			
300	228	489	391	326				475	380	317	475	380	317			
310	235	504	403	336				490	392	326	490	392	326			
320	242	519	415	346				504	403	336	504	403	336			
330	250	536	429	357				521	417	347	521	417	347			
340	257	551	441	367	551	441	367	535	428	357	535	428	357	535	428	357
350	264	566	453	377	566	453	377	550	440	367	550	440	367	550	440	367

NUTRAX N 20 Novaem											AXIS - M (mech.) 30 / 40					
20%N + 22%SO <sub>3</sub> + 6%CaO + 5%MgO, 1,00 kg / lépandage normal																
	39 m			39 m			40 m			40 m						
	S 8			S 8			S 8			S 8						
	540			540			540			540						
	50 / 50			50 / 50			50 / 50			50 / 50						
	8			7,5			8			7,5						
	219			219			219			219						
	Q 14			Q 14			Q 14			Q 14						
	480			480			480			480						
	X 14			X 14			X 14			X 14						
	540			540			540			540						
	0.80	kg / ha														
		km/h			km/h			km/h			km/h			km/h		
		8	10	12	8	10	12	8	10	12	8	10	12	8	10	12
80	58	112						109								
90	66	127	102					124								
100	75	144	115					141	112							
110	82	158	126	105				154	123	102						
120	90	173	138	115				169	135	112						
130	97	187	149	124				182	146	121						
140	105	202	162	135				197	158	131						
150	112	215	172	144				210	168	140						
160	120	231	185	154				225	180	150						
170	127	244	195	163				238	190	159						
180	135	260	208	173				253	202	169						
190	142	273	218	182				266	213	178						
200	150	288	231	192				281	225	188						
210	157	302	242	201				294	236	196						
220	165	317	254	212				309	248	206						
230	173	333	266	222				324	260	216						
240	181	348	278	232				339	272	226						
250	189	363	291	242				354	284	236						
260	197	379	303	253				369	296	246						
270	204	392	314	262				382	306	255						
280	212	408	326	272				398	318	265						
290	220	423	338	282				412	330	275						
300	228	438	351	292				428	342	285						
310	235	452	362	301				441	352	294						
320	242	465	372	310				454	363	302						
330	250	481	385	321				469	375	312						
340	257	494	395	329	494	395	329	482	386	321	482	386	321			
350	264	508	406	338	508	406	338	495	396	330	495	396	330			
360	271	521	417	347	521	417	347	508	406	339	508	406	339			



NUTRAX N 20 Novaem											AXIS - M (mech.) 30 / 40					
20%N + 22%SO3 + 6%CaO + 5%MgO, 1,00 kg / lépandage normal																
	42 m			42 m												
	S 8			S 8												
	600			600												
	50 / 50			50 / 50												
	8,5			8												
	233			215												
	Q 14			Q 14												
	540			540												
	X 14			X 14												
	600			600												
0.80		kg / ha														
		km/h			km/h			km/h			km/h			km/h		
		8	10	12	8	10	12	8	10	12	8	10	12	8	10	12
80	58	104														
90	66	118														
100	75	134	107													
110	82	146	117													
120	90	161	129	107												
130	97	173	139	115												
140	105	188	150	125												
150	112	200	160	133												
160	120	214	171	143												
170	127	227	181	151												
180	135	241	193	161												
190	142	254	203	169												
200	150	268	214	179												
210	157	280	224	187												
220	165	295	236	196												
230	173	309	247	206												
240	181	323	259	215												
250	189	338	270	225												
260	197	352	281	235												
270	204	364	291	243												
280	212	379	303	252												
290	220	393	314	262												
300	228	407	326	271												
310	235	420	336	280												
320	242	432	346	288												
330	250	446	357	298												
340	257	459	367	306	459	367	306									
350	264	471	377	314	471	377	314									
360	271	484	387	323	484	387	323									